

АДМИНИСТРАЦИЯ ВЛАДИМИРСКОЙ ОБЛАСТИ

ПОСТАНОВЛЕНИЕ ГУБЕРНАТОРА

от 5 ноября 2013 г. N 1254

**О ГОСУДАРСТВЕННОЙ ПРОГРАММЕ ВЛАДИМИРСКОЙ ОБЛАСТИ "РАЗВИТИЕ
МАЛОГО И СРЕДНЕГО ПРЕДПРИНИМАТЕЛЬСТВА ВО ВЛАДИМИРСКОЙ
ОБЛАСТИ НА 2014 - 2020 ГОДЫ"**

Список изменяющих документов

(в ред. постановлений Губернатора Владимирской области
от 03.03.2014 [N 181](#), от 11.03.2014 [N 215](#),
постановлений администрации Владимирской области
от 15.07.2014 [N 719](#), от 07.10.2014 [N 1042](#), от 19.03.2015 [N 215](#),
от 24.04.2015 [N 386](#), от 11.09.2015 [N 896](#), от 12.11.2015 [N 1136](#),
от 09.02.2016 [N 76](#), от 01.04.2016 [N 260](#), от 24.06.2016 [N 538](#),
от 18.11.2016 [N 1014](#), от 09.01.2017 [N 2](#), от 02.03.2017 [N 193](#),
от 01.09.2017 [N 764](#))

В соответствии со [статьей 179](#) Бюджетного кодекса РФ и [постановлением](#) Губернатора области от 24.02.2014 N 164 "О порядке разработки, формирования, реализации и оценки эффективности государственных программ Владимирской области" постановляю:

(в ред. постановлений администрации Владимирской области от 19.03.2015 [N 215](#), от 02.03.2017 [N 193](#))

1. Утвердить государственную [программу](#) Владимирской области "Развитие малого и среднего предпринимательства во Владимирской области на 2014 - 2020 годы" согласно приложению.

2. Контроль за исполнением настоящего постановления возложить на заместителя Губернатора области по строительству.

(в ред. [постановления](#) администрации Владимирской области от 02.03.2017 N 193)

3. Настоящее постановление вступает в силу со дня его официального опубликования.

Губернатор области
С.Ю.ОРЛОВА

Приложение
к постановлению
Губернатора
Владимирской области
от 05.11.2013 N 1254

**ГОСУДАРСТВЕННАЯ ПРОГРАММА
ВЛАДИМИРСКОЙ ОБЛАСТИ "РАЗВИТИЕ МАЛОГО И СРЕДНЕГО
ПРЕДПРИНИМАТЕЛЬСТВА ВО ВЛАДИМИРСКОЙ ОБЛАСТИ
НА 2014 - 2020 ГОДЫ"**

Список изменяющих документов
(в ред. постановлений администрации Владимирской области
от 19.03.2015 N 215, от 24.04.2015 N 386, от 11.09.2015 N 896,
от 12.11.2015 N 1136, от 09.02.2016 N 76, от 01.04.2016 N 260,
от 24.06.2016 N 538, от 18.11.2016 N 1014, от 09.01.2017 N 2,
от 02.03.2017 N 193, от 01.09.2017 N 764)

ПАСПОРТ
ГОСУДАРСТВЕННОЙ ПРОГРАММЫ ВЛАДИМИРСКОЙ ОБЛАСТИ
"РАЗВИТИЕ МАЛОГО И СРЕДНЕГО ПРЕДПРИНИМАТЕЛЬСТВА
ВО ВЛАДИМИРСКОЙ ОБЛАСТИ НА 2014 - 2020 ГОДЫ"

Наименование государственной программы Владимирской области	Государственная программа Владимирской области "Развитие малого и среднего предпринимательства во Владимирской области на 2014 - 2020 годы" (далее - Программа)
Наименование, номер и дата нормативного акта Правительства Российской Федерации, которым утверждена соответствующая по целям программа федерального уровня	Постановление Правительства РФ от 15.04.2014 N 316 "Об утверждении государственной программы Российской Федерации "Экономическое развитие и инновационная экономика" (подпрограмма 2 "Развитие малого и среднего предпринимательства")
Ответственный исполнитель Программы	Департамент развития предпринимательства, торговли и сферы услуг администрации Владимирской области (далее - ДРПТСУ)
Участники Программы	<ul style="list-style-type: none"> - комитет по молодежной политике администрации области (далее - КМП); - микрокредитная компания "Фонд содействия развитию малого и среднего предпринимательства во Владимирской области" (далее - МКК ФСРМСП); - Гарантийный фонд Владимирской области (далее - ГФ ВО); - Фонд содействия развитию инвестиций в субъекты малого и среднего предпринимательства Владимирской области (далее - ФРИМСП ВО); - государственное автономное учреждение Владимирской области "Бизнес-инкубатор" (далее - ГАУ ВО "Бизнес-инкубатор"); - департамент инвестиций и внешнеэкономической деятельности администрации области (далее - ДИВЭД); - автономная некоммерческая организация "Центр координации поддержки экспортно ориентированных субъектов малого и среднего предпринимательства Владимирской области" (далее - АНО "Центр поддержки экспорта Владимирской области"); - департамент имущественных и земельных отношений администрации области (далее - ДИЗО); - органы местного самоуправления Владимирской области
(в ред. постановления администрации Владимирской области от 09.01.2017 N 2)	

<p>Подпрограммы Программы <*></p>	<ul style="list-style-type: none"> - подпрограмма N 1 "Развитие региональной инфраструктуры поддержки малого и среднего предпринимательства"; - подпрограмма N 2 "Финансовая поддержка малого и среднего предпринимательства". <p>Примечание <*>: подпрограммы ежегодно уточняются в соответствии с действующими федеральными законами и нормативными правовыми актами Минэкономразвития РФ</p>
<p>Цели Программы</p>	<ul style="list-style-type: none"> - создание благоприятного предпринимательского климата и условий для ведения бизнеса; - повышение инновационной активности малого и среднего бизнеса; - повышение инвестиционной активности малого и среднего бизнеса; - вовлечение молодежи в предпринимательскую деятельность; - повышение конкурентоспособности субъектов малого и среднего бизнеса; - оказание содействия активизации внешнеэкономической деятельности субъектов малого и среднего бизнеса
<p>(в ред. постановления администрации Владимирской области от 18.11.2016 N 1014)</p>	
<p>Задачи Программы</p>	<ul style="list-style-type: none"> - реализация мер по дальнейшему формированию благоприятной инвестиционной среды для субъектов предпринимательства; - реализация мер по модернизации технологических процессов и росту фондовооруженности субъектов предпринимательства; - реализация мер по развитию региональной инфраструктуры поддержки предпринимательства; - реализация мер по содействию развитию региональной системы подготовки кадров для предпринимательства; - реализация мер по повышению предпринимательской активности; - реализация мер по развитию инновационного малого и среднего предпринимательства; - реализация мер, направленных на содействие вовлечению молодежи в предпринимательскую деятельность; - реализация мер, направленных на развитие сотрудничества субъектов малого и среднего предпринимательства на областном и межрегиональном уровнях; - реализация мер, направленных на поддержку малого и среднего предпринимательства на муниципальном уровне; - реализация мер, направленных на создание информационной среды внешнеэкономической деятельности субъектов малого и среднего предпринимательства; - реализация мер, направленных на поддержку экспортно ориентированных субъектов малого и среднего предпринимательства
<p>(в ред. постановления администрации Владимирской области от 18.11.2016 N 1014)</p>	
<p>Целевые индикаторы и показатели Программы</p>	<ul style="list-style-type: none"> - оборот субъектов малого и среднего предпринимательства; - оборот в расчете на одного работника субъекта малого и среднего предпринимательства; - доля обрабатывающей промышленности в обороте субъектов малого и среднего предпринимательства (без учета индивидуальных предпринимателей);

	<ul style="list-style-type: none"> - доля экспорта малых и средних предприятий; - количество субъектов малого и среднего предпринимательства (включая индивидуальных предпринимателей); - доля средств, направляемая на реализацию мероприятий в сфере развития малого и среднего предпринимательства в монопрофильных муниципальных образованиях; - коэффициент "рождаемости" субъектов малого и среднего предпринимательства; - количество нестационарных торговых объектов круглогодичного размещения и мобильных торговых объектов <*>. <p>Примечание: <*> количественные значения целевых показателей приведены в приложении N 1 к государственной программе</p>
(в ред. постановления администрации Владимирской области от 01.09.2017 N 764)	
<p>Этапы и сроки реализации Программы</p>	<p>2014 - 2020 годы без деления на этапы</p>
<p>Объемы бюджетных ассигнований Программы, в том числе по годам и источникам</p>	<p>Финансирование Программы осуществляется из федерального, областного бюджетов и внебюджетных источников. Общий объем финансирования <*> Программы на 2014 - 2020 годы составляет 5487474,2 тыс. руб., в том числе:</p> <ul style="list-style-type: none"> - средства федерального бюджета - 892473,6 тыс. руб.: - 2014 год - 253511,7 тыс. руб.; - 2015 год - 171268,8 тыс. руб.; - 2016 год - 95413,7 тыс. руб.; - 2017 год - 87261,0 тыс. руб.; - 2018 год - 90008,0 тыс. руб.; - 2019 год - 95007,0 тыс. руб.; - 2020 год - 100003,4 тыс. руб.; - средства областного бюджета - 644429,5 тыс. руб.: - 2014 год - 74146,1 тыс. руб.; - 2015 год - 21799,8 тыс. руб.; - 2016 год - 19122,0 тыс. руб.; - 2017 год - 130458,4 тыс. руб.; - 2018 год - 131877,7 тыс. руб.; - 2019 год - 132964,4 тыс. руб.; - 2020 год - 134061,1 тыс. руб.; - средства муниципальных бюджетов - 3220,8 тыс. руб.: - 2016 год - 894,8 тыс. руб.; - 2017 год - 530,0 тыс. руб.; - 2018 год - 588,4 тыс. руб.; - 2019 год - 588,4 тыс. руб.; - 2020 год - 619,2 тыс. руб.; - внебюджетные источники - 3947350,3 тыс. руб.: - 2014 год - 510000,0 тыс. руб.; - 2015 год - 306000,0 тыс. руб.; - 2016 год - 468035,7 тыс. руб.; - 2017 год - 659117,3 тыс. руб.; - 2018 год - 663351,9 тыс. руб.; - 2019 год - 668422,7 тыс. руб.; - 2020 год - 672422,7 тыс. руб. <p>Примечание: <*> объемы финансирования ежегодно уточняются в</p>

	соответствии с действующими федеральными законами и нормативными правовыми актами Минэкономразвития России (в ред. постановления администрации Владимирской области от 01.09.2017 N 764)
Ожидаемые результаты реализации Программы	- увеличение количественных и качественных показателей малого и среднего предпринимательства; - увеличение промышленного и экспортного потенциала малого и среднего предпринимательства; - опережающее развитие малого и среднего предпринимательства в монопрофильных муниципальных образованиях; - расширение рыночных ниш для бизнеса, в том числе путем увеличения количества нестационарных и мобильных торговых объектов <*>. Примечание: <*> целевые значения показателей достижения результатов реализации приведены в приложении N 1 к государственной программе (в ред. постановления администрации Владимирской области от 01.09.2017 N 764)

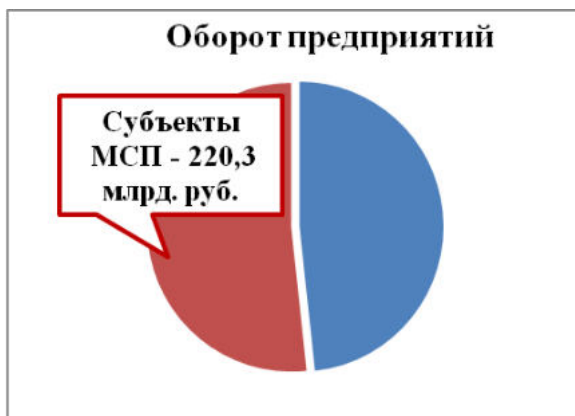
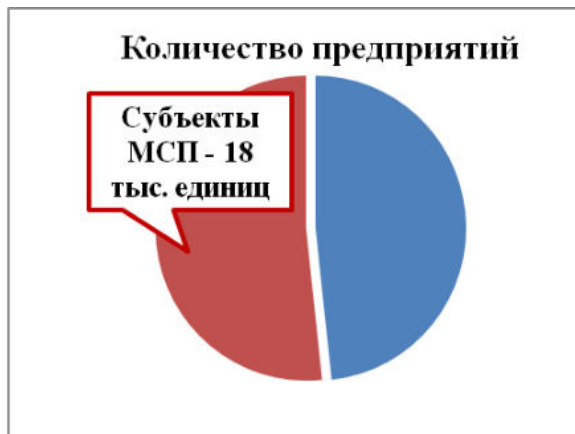
Раздел I. ОБЩАЯ ХАРАКТЕРИСТИКА
СФЕРЫ РЕАЛИЗАЦИИ ГОСУДАРСТВЕННОЙ ПРОГРАММЫ,
ФОРМУЛИРОВКИ ОСНОВНЫХ ПРОБЛЕМ В УКАЗАННОЙ СФЕРЕ
И ПРОГНОЗ ЕЕ РАЗВИТИЯ

Программа направлена на долгосрочное стратегическое развитие малого и среднего предпринимательства Владимирской области.

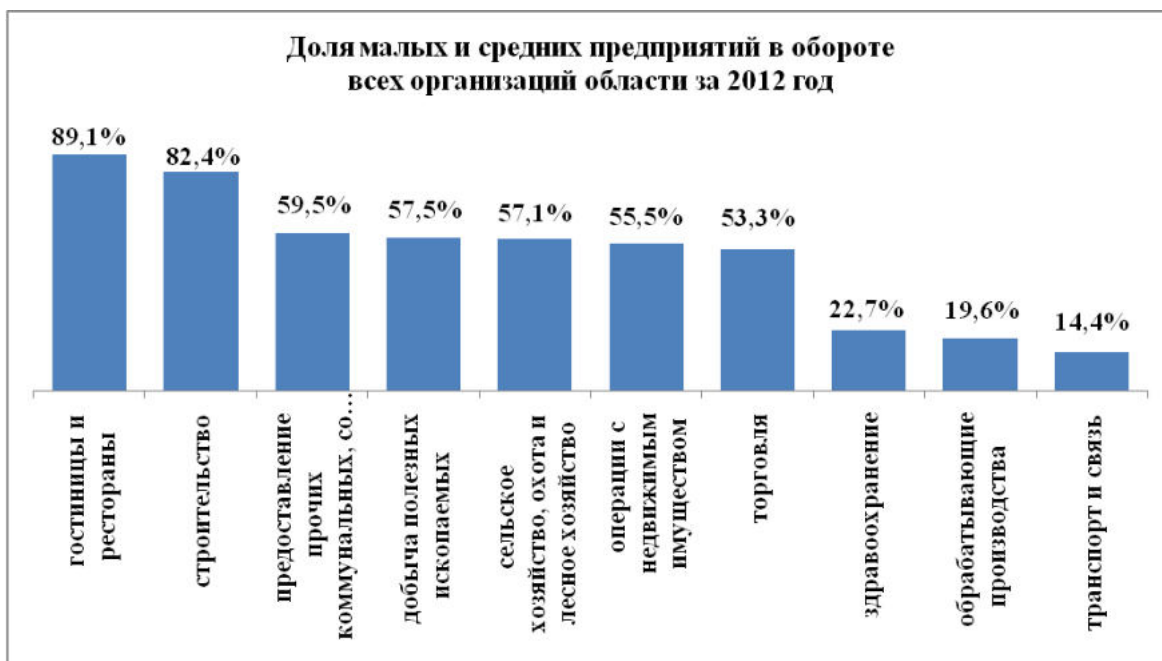
Программа развития малого и среднего предпринимательства Владимирской области на 2014 - 2020 годы определяет цели, задачи и направления развития сферы малого и среднего предпринимательства, финансовое обеспечение и механизмы реализации предусмотренных мероприятий, показатели их результативности. Программа разработана в соответствии с Федеральным [законом](#) от 24.07.2007 N 209-ФЗ "О развитии малого и среднего предпринимательства в Российской Федерации", [постановлением](#) Правительства Российской Федерации от 15.04.2014 N 316 "Об утверждении государственной программы Российской Федерации "Экономическое развитие и инновационная экономика", [Законом](#) Владимирской области от 07.10.2010 N 90-ОЗ "О развитии малого и среднего предпринимательства во Владимирской области", [Указом](#) Губернатора Владимирской области от 02.06.2009 N 10 "Об утверждении Стратегии социально-экономического развития Владимирской области до 2030 года".

Общая характеристика состояния
малого и среднего предпринимательства Владимирской области

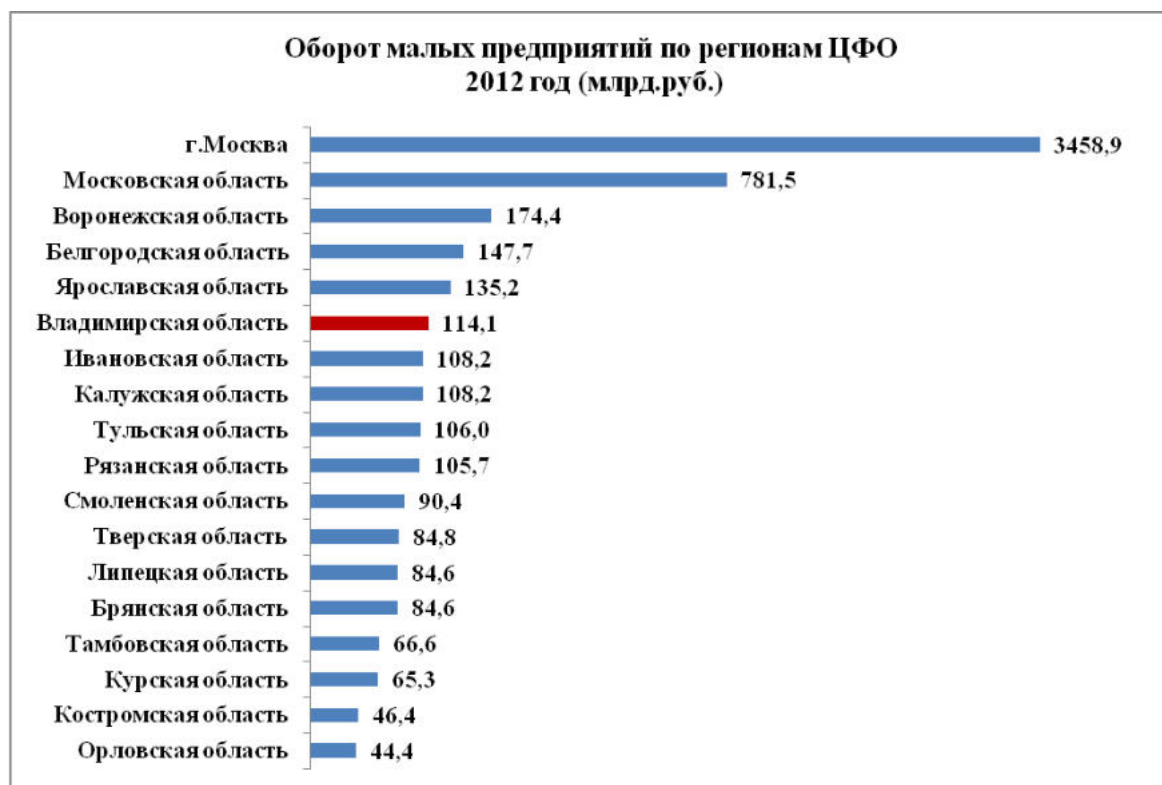
Общее количество малых и средних предприятий, согласно данным Владимирстата, в 2012 году составило 18 тыс. единиц, среднесписочная численность работающих на них - 140,5 тыс. человек, оборот малых и средних предприятий - 220,3 млрд. рублей.



Малые и средние предприятия создают более половины оборота всех организаций региона по таким видам деятельности, как гостиницы и рестораны (89,1%), строительство (82,4%), предоставление прочих коммунальных, социальных и персональных услуг (59,5%), добыча полезных ископаемых (57,5%), сельское хозяйство (57,1%), операции с недвижимым имуществом (55,5%), торговля (53,3%). Значительную долю в обороте всех организаций малых и средних предприятий занимают по следующим видам экономической деятельности: здравоохранение (22,7%), обрабатывающие производства (19,6%), транспорт и связь (14,4%).



По обороту малых предприятий Владимирская область занимает 6-е место среди регионов Центрального федерального округа, по обороту малых предприятий обрабатывающих производств - 3-е место после Московской области и города Москвы.





Предпринимательский климат

Благоприятный предпринимательский климат создается элементами инфраструктуры поддержки малого и среднего предпринимательства. К 2013 году во Владимирской области созданы и действуют такие элементы инфраструктуры, как: "Микрофинансовая организация "Фонд содействия развитию малого и среднего предпринимательства во Владимирской области"; Гарантийный фонд Владимирской области; "Фонд содействия развитию инвестиций в субъекты малого и среднего предпринимательства Владимирской области"; ГАУ ВО "Бизнес-инкубатор"; Владимирский инновационно-технологический центр; на территориях муниципальных образований округ Муром, г. Покров, п. Ставрово, Судогодский район действуют муниципальные бизнес-инкубаторы.

(в ред. [постановления](#) администрации Владимирской области от 01.04.2016 N 260)

К основному инструментарию государственной поддержки, успешно применяемому на территории Владимирской области, относятся <*>:

- субсидии: по договорам лизинга субъектов предпринимательства и на возмещение части затрат субъектов малого и среднего предпринимательства, в том числе участникам кластеров, связанных с приобретением оборудования в целях создания и (или) развития либо модернизации производства товаров (работ, услуг); гранты начинающим субъектам малого и среднего предпринимательства, в том числе инновационной сферы; субсидии малым инновационным компаниям; субсидии на увеличение гарантийного фонда (фонда поручительств) и на предоставление займов субъектам предпринимательства; субсидия ГАУ ВО "Бизнес-инкубатор" для развития процессов бизнес-инкубирования;

(в ред. [постановления](#) администрации Владимирской области от 24.04.2015 N 386)

- популяризация предпринимательской деятельности;

- содействие развитию молодежного предпринимательства;

- бюджетные инвестиции на строительство бизнес-инкубаторов, технопарков, промышленных парков (государственных, частных), логистических центров, кластеров,

агропромышленных парков и иных, предусмотренных федеральным законодательством, объектов инфраструктуры;

- субсидия ФСРМСП ВО на популяризацию предпринимательской деятельности;

- субсидия ГАУ ВО "Бизнес-инкубатор" на финансовое обеспечение выполнения государственного задания на оказание услуг в соответствии с перечнем, утвержденным ДРПТСУ; (в ред. [постановления](#) администрации Владимирской области от 09.02.2016 N 76)

- субсидия ГАУ ВО "Бизнес-инкубатор" на иные цели, не связанные с финансовым обеспечением выполнения государственного задания на оказание государственных услуг;

- создание и обеспечение деятельности центра прототипирования коллективного использования <*>;

- субсидия ГАУ ВО "Бизнес-инкубатор" для создания и обеспечения деятельности регионального центра инжиниринга для субъектов малого и среднего предпринимательства;

- субсидия бюджетам муниципальных образований на софинансирование муниципальных программ в части реализации мероприятий по развитию (содержанию) бизнес-инкубаторов;

- создание и обеспечение деятельности регионального центра поддержки субъектов малого и среднего предпринимательства;

(абзац введен [постановлением](#) администрации Владимирской области от 12.11.2015 N 1136)

- поддержка субъектов малого и среднего предпринимательства в рамках реализации муниципальных программ (подпрограмм) развития малого и среднего предпринимательства, в том числе монопрофильных муниципальных образований;

(в ред. [постановления](#) администрации Владимирской области от 24.06.2016 N 538)

- обеспечение деятельности центра поддержки народных художественных промыслов; (абзац введен [постановлением](#) администрации Владимирской области от 18.11.2016 N 1014)

- обеспечение деятельности центра (агентства) координации поддержки экспортно ориентированных субъектов малого и среднего предпринимательства;

(абзац введен [постановлением](#) администрации Владимирской области от 18.11.2016 N 1014)

- оказание ФРИМСП ВО лизинговых услуг субъектам малого и среднего предпринимательства; (абзац введен [постановлением](#) администрации Владимирской области от 18.11.2016 N 1014)

- субсидия микрокредитной компании "Фонд содействия развитию малого и среднего предпринимательства во Владимирской области" на финансовое обеспечение деятельности по предоставлению займов хозяйствующим субъектам малого и среднего предпринимательства в сфере промышленности.

(абзац введен [постановлением](#) администрации Владимирской области от 02.03.2017 N 193)

Примечание:

<*> - инструменты региональной поддержки уточняются ежегодно в зависимости от приоритетов государственной поддержки малого и среднего предпринимательства, а также от потребности на региональном уровне;

<*> - реализация мероприятия предусматривает приобретение оборудования в качестве имущественного вклада в ФСРМСП ВО на реализацию его уставной деятельности.

Основные проблемы

развития малого и среднего предпринимательства

Несмотря на отмеченные положительные результаты и имеющиеся положительные тенденции в области развития малого и среднего предпринимательства, в настоящее время темпы модернизационных и инновационных преобразований не достигают необходимого уровня. Об этом свидетельствует низкая доля частных затрат на исследования и разработки. Значительно уступают реальным потребностям экономики в расширении спектра принципиально новой конкурентоспособной продукции затраты на модернизацию и технологические инновации. Низкая инвестиционная активность обусловлена затрудненным доступом субъектов малого и среднего предпринимательства к заемным финансовым ресурсам.

Развитие малого и среднего бизнеса региона носит экстенсивный характер: эффективность ведения бизнеса малыми и средними предприятиями ниже практически в 10 раз, чем на предприятиях с иностранным капиталом, осуществляющих экономическую деятельность на территории региона.

Таким образом, можно выделить основные негативные факторы, затрудняющие развитие малого и среднего предпринимательства Владимирской области:

- недостаток собственных финансовых ресурсов для развития бизнеса;
- высокая стоимость и сложность получения банковских кредитных ресурсов;
- недостаточный уровень развития инфраструктуры поддержки малого и среднего предпринимательства, особенно в муниципальных образованиях;
- низкая производственная и инновационная активность малого и среднего бизнеса;
- низкий уровень участия молодежи в предпринимательской деятельности;
- недостаток средств в муниципальных бюджетах на развитие малого и среднего предпринимательства;
- низкий уровень развития системы государственно-частного партнерства, основанной на экономическом равноправии и социальной ответственности, оптимальном учете интересов, селективности, легитимности действий и стратегическом целеполагании;
- отсутствие для малых и средних предприятий стимулов к повышению производительности труда;
- недостаточный уровень государственной поддержки экспортно ориентированных субъектов малого и среднего предпринимательства.

(абзац введен [постановлением](#) администрации Владимирской области от 18.11.2016 N 1014)

Инновационное развитие

Одним из ключевых факторов, повлиявших в последнее десятилетие на радикальные структурные сдвиги в мировой экономике и экономике Российской Федерации, стал фактор повышения роли инноваций. Фундаментальные технологические сдвиги, усиление воздействия науки и техники на жизнь и развитие общества привели к крупномасштабным социально-экономическим и институциональным переменам и изменили набор основных принципов экономического роста.

Главными источниками создания конкурентных преимуществ и устойчивого развития социально-экономических систем становятся научные знания и интеллектуальный капитал.

Для сравнения. Общий объем мирового рынка инновационной продукции оценивается более чем в 2 трлн. долларов США.

Доля стран с развитой рыночной экономикой таких, как США, Япония, на мировом рынке инновационной продукции составляла в докризисный период 39% и 19% соответственно.

Доля России на мировом рынке инновационной продукции составила всего (по различным оценкам) от 0,3% до 0,5%.

В этой связи вопросы модернизации и инновационного переустройства экономики признаются ключевыми направлениями социально-экономических преобразований, в том числе и для Владимирской области.

Таким образом, основными приоритетами всех применяемых механизмов настоящей государственной программы станут развитие инновационной активности бизнеса и увеличение инновационной составляющей для малого и среднего предпринимательства.

Прогноз развития малого и среднего предпринимательства на перспективу до 2020 года

К 2020 году количество субъектов малого и среднего предпринимательства, осуществляющих деятельность на территории Владимирской области, и оборот продукции и услуг, производимых малыми предприятиями и индивидуальными предпринимателями, по сравнению с 2013 годом увеличится на 20% и 42% соответственно. По оценочным данным, с учетом развития инновационной составляющей оборот субъектов малого и среднего предпринимательства в целом увеличится к 2020 году до 800 млрд. рублей. Ежегодное увеличение фондовооруженности составит более 500 млн. рублей.

Такой положительный тренд увеличит вклад малого и среднего бизнеса в экономику области.

Раздел II. ПРИОРИТЕТЫ ГОСУДАРСТВЕННОЙ ПОЛИТИКИ В СФЕРЕ РЕАЛИЗАЦИИ ГОСУДАРСТВЕННОЙ ПРОГРАММЫ, ЦЕЛИ, ЗАДАЧИ И ПОКАЗАТЕЛИ (ИНДИКАТОРЫ) ИХ ДОСТИЖЕНИЯ; ОСНОВНЫЕ ОЖИДАЕМЫЕ КОНЕЧНЫЕ РЕЗУЛЬТАТЫ ГОСУДАРСТВЕННОЙ ПРОГРАММЫ, СРОКИ И ЭТАПЫ РЕАЛИЗАЦИИ ГОСУДАРСТВЕННОЙ ПРОГРАММЫ

Реализация мероприятий государственной поддержки малого и среднего предпринимательства оказывает положительное влияние на предпринимательский климат в регионе и способствует развитию этого сектора экономики. Вместе с тем, мониторинг состояния предпринимательства Владимирской области показывает необходимость реализации дальнейших мер, направленных на:

- развитие инновационного предпринимательства и переход на интенсивный путь экономики Владимирского региона к 2020 году;

- содействие модернизации технологических процессов и рост фондовооруженности субъектов предпринимательства, включая инновационную сферу деятельности;

- развитие инфраструктуры поддержки малого и среднего предпринимательства;

- повышение уровня профессиональной подготовки субъектов малого и среднего бизнеса;

- вовлечение молодежи в предпринимательскую деятельность;

- развитие сотрудничества субъектов малого и среднего предпринимательства на областном и межрегиональном уровнях;

- снижение административных барьеров для ведения бизнеса;
 - увеличение числа экспортно ориентированных субъектов малого и среднего предпринимательства.
- (абзац введен [постановлением](#) администрации Владимирской области от 18.11.2016 N 1014; в ред. [постановления](#) администрации Владимирской области от 01.09.2017 N 764)

Цели, задачи и показатели достижения целей и задач Программы

Государственная политика в области развития малого и среднего предпринимательства Владимирской области является частью государственной социально-экономической политики Российской Федерации и представляет собой комплекс мер, направленных на реализацию целей, установленных Федеральным [законом](#) от 24.07.2007 N 209-ФЗ "О развитии малого и среднего предпринимательства в Российской Федерации", и иными нормативными правовыми актами Российской Федерации.

Цели и задачи Программы соответствуют [Концепции](#) долгосрочного социально-экономического развития Российской Федерации на период до 2020 года, утвержденной распоряжением Правительства Российской Федерации от 17.11.2008 N 1662-р.

Исходя из этого целями Программы являются:

- создание благоприятного предпринимательского климата и условий для ведения бизнеса;
 - повышение инновационной активности малого и среднего бизнеса;
 - повышение инвестиционной активности малого и среднего бизнеса;
 - вовлечение молодежи в предпринимательскую деятельность;
 - повышение конкурентоспособности субъектов малого и среднего бизнеса;
 - оказание содействия активизации внешнеэкономической деятельности субъектов малого и среднего предпринимательства.
- (абзац введен [постановлением](#) администрации Владимирской области от 18.11.2016 N 1014)

Достижение поставленных целей предполагается путем решения следующих основных задач:

- реализация мер по дальнейшему формированию благоприятной инвестиционной среды для субъектов предпринимательства;
- реализация мер по модернизации технологических процессов и росту фондовооруженности субъектов предпринимательства;
- реализация мер по развитию региональной инфраструктуры поддержки предпринимательства;
- реализация мер по содействию развитию региональной системы подготовки кадров для малого и среднего предпринимательства;
- реализация мер по повышению предпринимательской активности;
- реализация мер по развитию инновационного малого и среднего предпринимательства;
- реализация мер, направленных на содействие вовлечению молодежи в предпринимательскую деятельность;

- реализация мер, направленных на развитие сотрудничества субъектов малого и среднего предпринимательства на областном и межрегиональном уровнях;

- реализация мер, направленных на поддержку малого и среднего предпринимательства на муниципальном уровне;

- реализация мер, направленных на создание информационной среды внешнеэкономической деятельности субъектов малого и среднего предпринимательства;

(абзац введен [постановлением](#) администрации Владимирской области от 18.11.2016 N 1014)

- реализация мер, направленных на поддержку экспортно ориентированных субъектов малого и среднего предпринимательства.

(абзац введен [постановлением](#) администрации Владимирской области от 18.11.2016 N 1014)

Основные показатели реализации Программы:

(в ред. [постановления](#) администрации Владимирской области от 01.09.2017 N 764)

- увеличение количественных и качественных показателей малого и среднего предпринимательства;

(в ред. [постановления](#) администрации Владимирской области от 01.09.2017 N 764)

- увеличение промышленного и экспортного потенциала малого и среднего предпринимательства;

(в ред. [постановления](#) администрации Владимирской области от 01.09.2017 N 764)

- опережающее развитие малого и среднего предпринимательства в монопрофильных муниципальных образованиях;

(в ред. [постановления](#) администрации Владимирской области от 01.09.2017 N 764)

- расширение рыночных ниш для бизнеса, в том числе путем увеличения количества нестационарных и мобильных торговых объектов.

(в ред. [постановления](#) администрации Владимирской области от 01.09.2017 N 764)

Описание основных ожидаемых конечных результатов Программы

(в ред. [постановления](#) администрации Владимирской области от 01.09.2017 N 764)

В качестве основных ожидаемых конечных результатов Программы планируется достижение следующих показателей в 2020 году:

- оборот субъектов малого и среднего предпринимательства в постоянных ценах по отношению к показателю 2014 года - 134%;

- оборот в расчете на одного работника субъекта малого и среднего предпринимательства в постоянных ценах по отношению к показателю 2014 года - 123,5%;

- доля обрабатывающей промышленности в обороте субъектов малого и среднего предпринимательства (без учета индивидуальных предпринимателей) - 14,4%;

- доля экспорта малых и средних предприятий в общем объеме экспорта области - 7,5%;

- количество субъектов малого и среднего предпринимательства (включая индивидуальных предпринимателей) в расчете на 1 тыс. человек населения - 42 ед.;

- доля средств, направляемая на реализацию мероприятий в сфере развития малого и

среднего предпринимательства в монопрофильных муниципальных образованиях, в общем объеме финансового обеспечения государственной поддержки малого и среднего предпринимательства за счет средств федерального бюджета - 10%;

- коэффициент "рождаемости" субъектов малого и среднего предпринимательства (количество созданных в отчетном периоде малых и средних предприятий на 1 тыс. действующих на дату окончания отчетного периода малых и средних предприятий) - 17,5 ед.;

- количество нестационарных торговых объектов круглогодичного размещения и мобильных торговых объектов в расчете на 10 тыс. человек населения - 9,3 ед.

Сведения о показателях (индикаторах) Программы, подпрограмм Программы и их значениях приведены в [приложениях N 1, N 4](#) к государственной программе.

Реализация мероприятий Программы должна существенно повлиять на:

- снижение предпринимательских рисков;
- рост инновационной активности в сфере предпринимательства;
- содействие интенсивному обновлению массовых производств на базе новых технологий;
- содействие активизации внешнеэкономической деятельности субъектов малого и среднего бизнеса.

Сроки реализации Программы

Общий срок реализации настоящей Программы рассчитан на период 2014 - 2020 годов без деления на этапы.

Раздел III. ОБОБЩЕННАЯ ХАРАКТЕРИСТИКА ОСНОВНЫХ МЕРОПРИЯТИЙ ГОСУДАРСТВЕННОЙ ПРОГРАММЫ И ПОДПРОГРАММ ГОСУДАРСТВЕННОЙ ПРОГРАММЫ

Мероприятия Программы с точки зрения их направленности на достижение поставленных целей служат базой для общего понимания концепции планируемых действий. В свою очередь, каждая из подпрограмм имеет собственную систему целевых ориентиров, согласующихся с целями и задачами Программы и подкрепленных конкретными мероприятиями, реализуемыми в рамках соответствующих основных мероприятий. Выстроенная в рамках настоящей Программы система целевых ориентиров (цели, задачи, ожидаемые результаты) представляет собой четкую согласованную структуру, посредством которой установлена прозрачная и понятная связь реализации отдельных мероприятий с достижением конкретных целей на всех уровнях Программы.

Достижение целей Программы будет обеспечиваться реализацией подпрограмм.

Предусмотренные в рамках каждой подпрограммы системы целей, задач и мероприятий в целом наиболее полно охватывают весь комплекс приоритетов, направленных на развитие малого и среднего предпринимательства, и в максимальной степени будут способствовать достижению целей и конечных результатов настоящей Программы.

Подпрограмма N 1 "Развитие региональной инфраструктуры поддержки малого и среднего предпринимательства" направлена на повышение эффективности системы государственной поддержки, снижение предпринимательских рисков и создание благоприятного предпринимательского климата.

Подпрограмма N 2 "Финансовая поддержка малого и среднего предпринимательства" направлена на рост фондовооруженности субъектов предпринимательства, рост инновационной активности в сфере малого и среднего бизнеса; обеспечение интенсивного технологического обновления массовых производств на базе новых технологий.

Перечень основных мероприятий государственной программы, срок их реализации, основные ожидаемые результаты и показатели (индикаторы) реализации государственной программы (подпрограмм) приведены в приложении N 2 к государственной программе.

Реализация мероприятий подпрограмм должна повлиять на создание благоприятного предпринимательского климата и условий для ведения бизнеса во Владимирской области, доведя ожидаемые результаты до планируемых показателей.

Абзацы восьмой - девятый исключены с 24 апреля 2015 года. - **Постановление** администрации Владимирской области от 24.04.2015 N 386.

Примечание: инструменты региональной поддержки и объекты инфраструктуры уточняются ежегодно в зависимости от приоритетов государственной поддержки малого и среднего предпринимательства, а также от потребности на региональном уровне.

Раздел IV. РЕСУРСНОЕ ОБЕСПЕЧЕНИЕ ГОСУДАРСТВЕННОЙ ПРОГРАММЫ

(в ред. **постановления** администрации Владимирской области от 01.09.2017 N 764)

Финансирование Программы осуществляется из федерального, областного, муниципальных бюджетов и внебюджетных источников. Общий объем финансирования Программы на 2014 - 2020 годы составляет 5487474,2 тыс. руб., в том числе <*>:

- средства федерального бюджета - 892473,6 тыс. руб.:

- 2014 год - 253511,7 тыс. руб.;

- 2015 год - 171268,8 тыс. руб.;

- 2016 год - 95413,7 тыс. руб.;

- 2017 год - 87261,0 тыс. руб.;

- 2018 год - 90008,0 тыс. руб.;

- 2019 год - 95007,0 тыс. руб.;

- 2020 год - 100003,4 тыс. руб.;

- средства областного бюджета - 644429,5 тыс. руб.:

- 2014 год - 74146,1 тыс. руб.;

- 2015 год - 21799,8 тыс. руб.;

- 2016 год - 19122,0 тыс. руб.;

- 2017 год - 130458,4 тыс. руб.;

- 2018 год - 131877,7 тыс. руб.;

- 2019 год - 132964,4 тыс. руб.;
- 2020 год - 134061,1 тыс. руб.;
- средства муниципальных бюджетов - 3220,8 тыс. руб.:
- 2016 год - 894,8 тыс. руб.;
- 2017 год - 530,0 тыс. руб.;
- 2018 год - 588,4 тыс. руб.;
- 2019 год - 588,4 тыс. руб.;
- 2020 год - 619,2 тыс. руб.;
- внебюджетные источники - 3947350,3 тыс. руб.:
- 2014 год - 510000,0 тыс. руб.;
- 2015 год - 306000,0 тыс. руб.;
- 2016 год - 468035,7 тыс. руб.;
- 2017 год - 659117,3 тыс. руб.;
- 2018 год - 663351,9 тыс. руб.;
- 2019 год - 668422,7 тыс. руб.;
- 2020 год - 672422,7 тыс. руб.

Софинансирование Программы из федерального бюджета осуществляется в соотношении:

- 80:20 (80% - федеральный бюджет, 20% - областной бюджет) в 2014 году;
- 95:5 (95% - федеральный бюджет, 5% - областной бюджет) в 2015, 2016 годах;
- 85:15 (85% - федеральный бюджет, 15% - областной бюджет) в 2017 - 2020 годах.

Прогнозная оценка объемов финансового обеспечения реализации программных мероприятий из всех источников финансирования приведена в [приложении N 3](#) к государственной программе в разрезе подпрограмм по годам реализации Программы.

Примечание: <*> объемы финансирования ежегодно уточняются в соответствии с действующими федеральными законами и нормативными правовыми актами Минэкономразвития РФ.

Раздел V. ПРОГНОЗ КОНЕЧНЫХ РЕЗУЛЬТАТОВ РЕАЛИЗАЦИИ ГОСУДАРСТВЕННОЙ ПРОГРАММЫ

(в ред. [постановления](#) администрации Владимирской области
от 01.09.2017 N 764)

Реализация государственной программы позволит обеспечить создание благоприятного климата для субъектов предпринимательской деятельности, снизить предпринимательские риски, увеличить количество субъектов малого и среднего предпринимательства, повысить инвестиционную активность и конкурентоспособность, содействовать росту инновационной

активности в сфере предпринимательства и, как следствие, увеличить доходы бюджетов бюджетной системы от налоговых поступлений всех типов и вклад в социально-экономическое развитие региона.

По итогам реализации Программы ожидается достижение следующих показателей:

- оборот субъектов малого и среднего предпринимательства в постоянных ценах по отношению к показателю 2014 года - 134%;

- оборот в расчете на одного работника субъекта малого и среднего предпринимательства в постоянных ценах по отношению к показателю 2014 года - 123,5%;

- доля обрабатывающей промышленности в обороте субъектов малого и среднего предпринимательства (без учета индивидуальных предпринимателей) - 14,4%;

- доля экспорта малых и средних предприятий в общем объеме экспорта области - 7,5%;

- количество субъектов малого и среднего предпринимательства (включая индивидуальных предпринимателей) в расчете на 1 тыс. человек населения - 42 ед.;

- доля средств, направляемая на реализацию мероприятий в сфере развития малого и среднего предпринимательства в монопрофильных муниципальных образованиях, в общем объеме финансового обеспечения государственной поддержки малого и среднего предпринимательства за счет средств федерального бюджета - 10%;

- коэффициент "рождаемости" субъектов малого и среднего предпринимательства (количество созданных в отчетном периоде малых и средних предприятий на 1 тыс. действующих на дату окончания отчетного периода малых и средних предприятий) - 17,5 ед.;

- количество нестационарных торговых объектов круглогодичного размещения и мобильных торговых объектов в расчете на 10 тыс. человек населения - 9,3 ед.

Перечень целевых показателей подпрограмм государственной программы с расшифровкой плановых значений по годам ее реализации представлен в [приложении N 1](#) к государственной программе.

Раздел VI. ПОРЯДОК И МЕТОДИКА <*> ОЦЕНКИ ЭФФЕКТИВНОСТИ ГОСУДАРСТВЕННОЙ ПРОГРАММЫ

Примечание: <*> методика Минэкономразвития РФ.

Оценка эффективности реализации Программы проводится на основе:

1) оценки степени достижения целей и решения задач Программы в целом, путем сопоставления фактически достигнутых значений индикаторов Программы и их плановых значений, приведенных в [приложении N 1](#) к государственной программе, по формуле:

$$C_d = Z_f / Z_n \times 100\%,$$

где:

C_d - степень достижения целей (решения задач);

Z_f - фактическое значение индикатора (показателя) Программы;

Z_n - плановое значение индикатора (показателя) Программы (для индикаторов (показателей),

желаемой тенденцией развития которых является рост значений);

$C_d = Z_\phi / Z_n \times 100\%$ (для индикаторов (показателей), желаемой тенденцией развития которых является снижение значений);

2) оценки степени соответствия запланированному уровню затрат и эффективности использования средств федерального, областного бюджета и иных источников ресурсного обеспечения Программы путем сопоставления фактических и плановых объемов финансирования подпрограмм, представленных в [приложении N 3](#), из всех источников ресурсного обеспечения в целом (федеральный бюджет, бюджет субъекта Российской Федерации, внебюджетные источники) по формуле:

$$Y_\phi = \Phi_\phi / \Phi_n \times 100\%,$$

где:

Y_ϕ - уровень финансирования реализации основных мероприятий Программы (подпрограммы);

Φ_ϕ - фактический объем финансовых ресурсов, направленный на реализацию мероприятий Программы (подпрограммы);

Φ_n - плановый объем финансовых ресурсов на реализацию Программы (подпрограммы) на соответствующий отчетный период;

3) оценки степени реализации мероприятий Программы (достижения ожидаемых непосредственных результатов их реализации) на основе сопоставления ожидаемых и фактически полученных непосредственных результатов реализации основных мероприятий подпрограммы по годам на основе ежегодных планов реализации Программы.

До начала очередного года реализации ответственный исполнитель по каждому показателю (индикатору) Программы (подпрограммы) определяет интервалы значений показателя (индикатора), при которых реализация программных мероприятий характеризуется:

- высоким уровнем эффективности;
- удовлетворительным уровнем эффективности;
- неудовлетворительным уровнем эффективности.

Для целей отнесения Программы к высокому уровню эффективности нижняя граница интервала значений показателя (индикатора) определяется значением, соответствующим 95% планового прироста показателя (индикатора) на соответствующий год.

Для целей отнесения Программы к удовлетворительному уровню эффективности нижняя граница интервала значений показателя не может быть ниже, чем значение, соответствующее 75% плановому приросту значения показателя на соответствующий год.

Оценка эффективности реализации Программы проводится ответственным исполнителем ежегодно до 1 марта года, следующего за отчетным.

Программа считается реализуемой с высоким уровнем эффективности, если:

- значения 95% и более показателей Программы и подпрограмм соответствуют установленным интервалам значений для целей отнесения к высокому уровню эффективности;
- уровень финансирования реализации основных мероприятий Программы (Y_ϕ) составил не

менее 95%, уровень финансирования реализации основных мероприятий всех подпрограмм составил не менее 90%;

- не менее 95% мероприятий, запланированных на отчетный год, выполнены в полном объеме.

Программа считается реализуемой с удовлетворительным уровнем эффективности, если:

- значения 80% и более показателей Программы и ее подпрограмм соответствуют установленным интервалам значений для целей отнесения к высокому уровню эффективности;

- уровень финансирования реализации основных мероприятий Программы (Уф) составил не менее 70%;

- не менее 80% мероприятий, запланированных на отчетный год, выполнены в полном объеме.

Если реализация Программы не отвечает приведенным выше критериям, уровень эффективности ее реализации признается неудовлетворительным.

Раздел VII. АНАЛИЗ РИСКОВ РЕАЛИЗАЦИИ ГОСУДАРСТВЕННОЙ ПРОГРАММЫ И ОПИСАНИЕ МЕР УПРАВЛЕНИЯ РИСКАМИ

Реализация Программы подвержена влиянию следующих групп рисков и негативных факторов.

1. Рост конкуренции на мировых рынках высокотехнологичной продукции, динамичное развитие инновационных секторов экономики в странах с относительными конкурентными преимуществами в сфере рынка труда и условий ведения бизнеса может ограничить эффект от реализации мероприятий Программы, направленных на стимулирование внедрения инноваций в экономику региона.

С учетом сложившейся относительно низкой доли России на мировом рынке высокотехнологичной продукции данный риск является значительным, однако он может быть снижен на основе реализации мероприятий Программы, направленных на формирование благоприятной инвестиционной среды.

Важным фактором снижения данного риска является отбор приоритетных, наиболее перспективных направлений инноваций для государственной поддержки и стимулирования их внедрения, выявление рыночных ниш, в которых отечественная высокотехнологичная продукция может успешно конкурировать с наиболее развитыми аналогами, производимыми в зарубежных странах.

2. Сохраняющаяся высокая зависимость показателей социально-экономического развития экономики региона от мировых цен на энергоносители и другие сырьевые товары, динамика которых подвержена влиянию не только фундаментальных, но и спекулятивных факторов, не может быть точно спрогнозирована.

Минимизация влияния данного риска возможна на основе:

- обеспечения приоритетной реализации направлений Программы, связанных со стимулированием модернизации традиционных производств;

- совершенствования механизмов осуществления государственных инвестиций, обеспечения приоритетной поддержки инфраструктуры развития малого и среднего предпринимательства;

- принятия мер, упреждающих возникновение кризисных явлений в экономике региона.

3. Низкий уровень развития инфраструктуры, кадрового потенциала на муниципальном уровне может снизить общий эффект от предпринимаемых мер по развитию предпринимательской деятельности.

Минимизация данного риска возможна на основе обеспечения активного участия муниципальных образований в реализации Программы, а также - разработки и реализации аналогичных бюджетных целевых программ на уровне органов местного самоуправления.

Раздел VIII. ПРОГНОЗ СВОДНЫХ ПОКАЗАТЕЛЕЙ ГОСУДАРСТВЕННЫХ
ЗАДАНИЙ ПО ЭТАПАМ РЕАЛИЗАЦИИ ГОСУДАРСТВЕННОЙ ПРОГРАММЫ
(ПРИ ОКАЗАНИИ ГОСУДАРСТВЕННЫМИ УЧРЕЖДЕНИЯМИ
ГОСУДАРСТВЕННЫХ УСЛУГ (РАБОТ) В РАМКАХ ПРОГРАММЫ)

(в ред. [постановления](#) администрации Владимирской области
от 09.02.2016 N 76)

В реализации государственной программы принимает участие ГАУ ВО "Бизнес-инкубатор".

ГАУ ВО "Бизнес-инкубатор" участвует в оказании государственных услуг в соответствии с ведомственным перечнем государственных услуг, утвержденным ДРПТСУ.

Информация о [прогнозе](#) сводных показателей государственных заданий на оказание государственных услуг ГАУ ВО "Бизнес-инкубатор" в рамках государственной программы представлена в приложении N 4 к государственной программе.

ПОДПРОГРАММА N 1
"РАЗВИТИЕ РЕГИОНАЛЬНОЙ ИНФРАСТРУКТУРЫ ПОДДЕРЖКИ МАЛОГО
И СРЕДНЕГО ПРЕДПРИНИМАТЕЛЬСТВА" ГОСУДАРСТВЕННОЙ ПРОГРАММЫ
ВЛАДИМИРСКОЙ ОБЛАСТИ "РАЗВИТИЕ МАЛОГО И СРЕДНЕГО
ПРЕДПРИНИМАТЕЛЬСТВА ВО ВЛАДИМИРСКОЙ ОБЛАСТИ
НА 2014 - 2020 ГОДЫ"

ПАСПОРТ

Наименование подпрограммы государственной подпрограммы Владимирской области	Развитие региональной инфраструктуры поддержки малого и среднего предпринимательства
Ответственный исполнитель подпрограммы	ДРПТСУ
Участники подпрограммы	- МКК ФСРМСП; - ГФ ВО; - ФРИМСП ВО; - ГАУ ВО "Бизнес-инкубатор"; - ДИЗО

(в ред. [постановления](#) администрации Владимирской области от 09.01.2017 N 2)

Программно-целевые инструменты подпрограммы	Бюджетные инвестиции на строительство бизнес-инкубаторов, технопарков, промышленных парков (государственных, частных), логистических центров, кластеров, агропромышленных парков и иных, предусмотренных федеральным законодательством, объектов инфраструктуры
Цели подпрограммы	- создание благоприятного предпринимательского климата и условий для ведения бизнеса; - повышение конкурентоспособности субъектов малого и среднего бизнеса
Задачи подпрограммы	- реализация мер по развитию региональной системы подготовки кадров для малого и среднего предпринимательства; - реализация мер по повышению предпринимательской активности малого и среднего предпринимательства; - реализация мер по развитию инновационного предпринимательства в сфере малого и среднего предпринимательства; - реализация мер, направленных на развитие сотрудничества субъектов малого и среднего предпринимательства на областном и межрегиональном уровнях; - реализация мер, направленных на поддержку малого и среднего предпринимательства на муниципальном уровне
Целевые индикаторы и показатели подпрограммы	- количество вновь созданных объектов инфраструктуры; - количество субъектов малого и среднего предпринимательства, получивших поддержку через объекты инфраструктуры
Этапы и сроки реализации подпрограммы	2014 - 2020 годы без деления на этапы
Объем бюджетных ассигнований подпрограммы	Финансирование подпрограммы осуществляется из федерального и областного бюджетов. Общий объем финансирования подпрограммы на 2014 - 2020 годы составляет 146,1 тыс. руб., в том числе <*>: - средства федерального бюджета - 0,0 тыс. руб.; - средства областного бюджета - 146,1 тыс. руб. (в рамках областной инвестиционной программы капитального строительства): - 2014 год - 146,1 тыс. руб.; Примечание: <*> объемы финансирования ежегодно уточняются в соответствии с действующими федеральными законами и нормативными правовыми актами Минэкономразвития РФ (в ред. постановления администрации Владимирской области от 18.11.2016 N 1014)
Ожидаемые результаты реализации подпрограммы	- количество вновь созданных объектов инфраструктуры - 2; - количество субъектов малого и среднего предпринимательства, получивших поддержку через объекты инфраструктуры, - не менее 70

Раздел I. ОБЩАЯ ХАРАКТЕРИСТИКА СФЕРЫ РЕАЛИЗАЦИИ
ПОДПРОГРАММЫ N 1, ФОРМУЛИРОВКИ ОСНОВНЫХ ПРОБЛЕМ
В УКАЗАННОЙ СФЕРЕ И ПРОГНОЗ ЕЕ РАЗВИТИЯ

Подпрограмма направлена на долгосрочное и стратегическое развитие малого и среднего

предпринимательства Владимирской области.

Подпрограмма определяет цели, задачи и направления развития сферы малого и среднего предпринимательства, финансовое обеспечение и механизмы реализации предусмотренных мероприятий, показатели их результативности. Подпрограмма разработана в соответствии с Федеральным [законом](#) от 24.07.2007 N 209-ФЗ "О развитии малого и среднего предпринимательства в Российской Федерации", [постановлением](#) Правительства Российской Федерации от 15.04.2014 N 316 "Об утверждении государственной программы Российской Федерации "Экономическое развитие и инновационная экономика", [Законом](#) Владимирской области от 07.10.2010 N 90-ОЗ "О развитии малого и среднего предпринимательства во Владимирской области", [Указом](#) Губернатора Владимирской области от 02.06.2009 N 10 "Об утверждении Стратегии социально-экономического развития Владимирской области до 2030 года".

Потребность в активном развитии малого и среднего предпринимательства определяет необходимость в создании благоприятных условий для малого и среднего бизнеса, особенно на начальном этапе развития бизнеса (start-up). Этап первоначального становления вновь созданного субъекта предпринимательства ввиду ограниченности собственных средств требует государственной поддержки, выраженной в качестве предоставления следующих услуг:

- в сфере финансов;
- предоставления информации;
- консалтинга;
- имущественной поддержки;
- залоговой поддержки;
- кадрового сопровождения;
- иной поддержки "выращивания" субъектов предпринимательства.

К 2013 году во Владимирской области в направлении поддержки субъектов малого и среднего бизнеса созданы и действуют такие элементы инфраструктуры, как Микрофинансовая организация ФСРМСП ВО; Гарантийный фонд Владимирской области; ФРИМСП ВО; ГАУ ВО "Бизнес-инкубатор"; Владимирский инновационно-технологический центр; на территории муниципальных образований округ Муром, г. Покров, п. Ставрово, Судогодский район действуют муниципальные бизнес-инкубаторы.

(в ред. [постановления](#) администрации Владимирской области от 01.04.2016 N 260)

К основному инструменту государственной поддержки, успешно применяемому на территории Владимирской области, относятся бюджетные инвестиции на строительство бизнес-инкубаторов <*>.

В перспективе предполагается строительство технопарков, индустриальных парков (государственных, частных), логистических центров, кластеров, агропромышленных парков и иных, предусмотренных федеральным законодательством, объектов инфраструктуры.

Примечание <*>: инструменты региональной поддержки уточняются ежегодно в зависимости от приоритетов государственной поддержки малого и среднего предпринимательства, а также от потребности на региональном уровне.

Раздел II. ПРИОРИТЕТЫ ГОСУДАРСТВЕННОЙ ПОЛИТИКИ В СФЕРЕ
РЕАЛИЗАЦИИ ПОДПРОГРАММЫ N 1, ЦЕЛИ, ЗАДАЧИ И ПОКАЗАТЕЛИ
(ИНДИКАТОРЫ) ИХ ДОСТИЖЕНИЯ; ОСНОВНЫЕ ОЖИДАЕМЫЕ КОНЕЧНЫЕ

РЕЗУЛЬТАТЫ ПОДПРОГРАММЫ N 1, СРОКИ И ЭТАПЫ РЕАЛИЗАЦИИ ПОДПРОГРАММЫ N 1

Реализация мероприятий настоящей подпрограммы способна оказать положительное влияние на предпринимательский климат в регионе, способствует развитию этого сектора экономики. Мониторинг состояния развития предпринимательства Владимирской области показывает необходимость осуществления мер, направленных на дальнейшее развитие инфраструктуры поддержки малого и среднего предпринимательства.

Цели, задачи и показатели реализации подпрограммы N 1

Реализация настоящей подпрограммы осуществляется в рамках реализации государственной политики в области развития малого и среднего предпринимательства Владимирской области, является частью государственной социально-экономической политики Российской Федерации и представляет собой комплекс мер, направленных на реализацию целей, установленных Федеральным [законом](#) от 24.07.2007 N 209-ФЗ "О развитии малого и среднего предпринимательства в Российской Федерации" и иными нормативными правовыми актами РФ.

Цели и задачи подпрограммы соответствуют [Концепции](#) долгосрочного социально-экономического развития Российской Федерации на период до 2020 года, утвержденной распоряжением Правительства Российской Федерации от 17.11.2008 N 1662-р:

- создание благоприятного предпринимательского климата и условий для ведения бизнеса;
- повышение конкурентоспособности субъектов малого и среднего бизнеса.

Достижение поставленных целей предполагается путем решения следующих основных задач:

- реализация мер по развитию региональной системы подготовки кадров для малого и среднего предпринимательства;
- реализация мер по повышению предпринимательской активности малого и среднего предпринимательства;
- реализация мер по развитию инновационного предпринимательства в сфере малого и среднего предпринимательства;
- содействие реализации мер, направленных на развитие сотрудничества субъектов малого и среднего предпринимательства на областном и межрегиональном уровнях;
- реализация мер, направленных на поддержку малого и среднего предпринимательства на муниципальном уровне.

Основные показатели реализации подпрограммы:

- количество вновь созданных объектов инфраструктуры - 2;
- количество субъектов малого и среднего предпринимательства, получивших поддержку через объекты инфраструктуры, - не менее 70.

В качестве ориентиров и значимых показателей реализации подпрограммы в прогнозном периоде можно выделить прирост числа объектов инфраструктуры поддержки малого и среднего предпринимательства, определяемых действующим федеральным законодательством, к 2020 году до уровня: 1 территория - 1 объект инфраструктуры.

Примечание: количество и качество объектов инфраструктуры ежегодно подлежат уточнению

в соответствии с действующим федеральным законодательством и нормативными правовыми актами Минэкономразвития РФ.

Сроки реализации подпрограммы N 1

Общий срок реализации подпрограммы рассчитан на период 2014 - 2020 годов без деления на этапы.

Раздел III. ОБОБЩЕННАЯ ХАРАКТЕРИСТИКА ОСНОВНЫХ МЕРОПРИЯТИЙ ПОДПРОГРАММЫ N 1

Достижение заявленных целей и решение поставленных задач подпрограммы будет осуществляться в рамках реализации основных мероприятий, предполагающих:

- строительство бизнес-инкубаторов, технопарков, промышленных парков (государственных, частных), логистических центров, кластеров, агропромышленных парков и иных, предусмотренных федеральным законодательством, объектов инфраструктуры.

Реализация основных мероприятий позволит:

- содействовать сокращению административных барьеров для предпринимательства;
- содействовать улучшению инвестиционного климата в регионе;
- содействовать реализации единых подходов в сфере развития государственно-частного партнерства (ГЧП);
- содействовать созданию инновационной и административной инфраструктуры на территориях объектов инфраструктуры;
- содействовать созданию инженерной, транспортной, социальной, инновационной и иной инфраструктуры;
- содействовать обеспечению потребностей резидентов бизнес-инкубаторов в газо-, водо-, тепло-, энергоснабжении.

Примечание: перечень объектов инфраструктуры подлежит ежегодному уточнению в соответствии с действующим федеральным законодательством и нормативными правовыми актами Минэкономразвития РФ.

Раздел IV. РЕСУРСНОЕ ОБЕСПЕЧЕНИЕ ПОДПРОГРАММЫ N 1

(в ред. [постановления](#) администрации Владимирской области от 12.11.2015 N 1136)

Финансирование подпрограммы осуществляется из областного бюджета. Общий объем финансирования подпрограммы на 2014 - 2020 годы составляет 146,1 тыс. руб. (в рамках областной инвестиционной программы капитального строительства) <*>:

(в ред. [постановления](#) администрации Владимирской области от 18.11.2016 N 1014)

- абзацы второй - четвертый утратили силу. - [Постановление](#) администрации Владимирской области от 18.11.2016 N 1014;

Прогнозная оценка объемов финансового обеспечения реализации подпрограммы из всех источников финансирования приведена в [приложении N 3](#) к государственной программе в разрезе подпрограмм по годам реализации Программы.

Примечание: <*> объемы финансирования ежегодно уточняются в соответствии с действующими федеральными законами и нормативными правовыми актами Минэкономразвития РФ.

Раздел V. ПРОГНОЗ КОНЕЧНЫХ РЕЗУЛЬТАТОВ РЕАЛИЗАЦИИ ПОДПРОГРАММЫ N 1

Реализация подпрограммы позволит обеспечить создание благоприятного климата для субъектов предпринимательской деятельности, снизить предпринимательские риски, увеличить количество субъектов малого и среднего предпринимательства, содействовать росту инновационной активности в сфере предпринимательства и, как следствие, увеличить доходы бюджетов бюджетной системы от налоговых поступлений всех типов и вклад в социально-экономическое развитие региона.

По итогам реализации Программы ожидается достижение следующих показателей:

- количество вновь созданных объектов инфраструктуры - 1;
(в ред. [постановления](#) администрации Владимирской области от 09.01.2017 N 2)

- количество субъектов малого и среднего предпринимательства, получивших поддержку через объекты инфраструктуры, - не менее 20.
(в ред. [постановления](#) администрации Владимирской области от 09.01.2017 N 2)

Перечень целевых показателей подпрограммы с расшифровкой плановых значений по годам ее реализации представлен в [приложении N 1](#) к государственной программе.

Раздел VI. ПОРЯДОК И МЕТОДИКА ОЦЕНКИ ЭФФЕКТИВНОСТИ ПОДПРОГРАММЫ N 1

Оценка эффективности реализации подпрограммы проводится на основе:

1) оценки степени достижения целей и решения задач подпрограммы в целом путем сопоставления фактически достигнутых значений индикаторов подпрограммы и их плановых значений, приведенных в [приложении N 1](#) к государственной программе, по формуле:

$$C_d = Z_f / Z_n \times 100\%,$$

где:

C_d - степень достижения целей (решения задач);

Z_f - фактическое значение индикатора (показателя) подпрограммы;

Z_n - плановое значение индикатора (показателя) подпрограммы (для индикаторов (показателей), желаемой тенденцией развития которых является рост значений);

$C_d = Z_f / Z_n \times 100\%$ (для индикаторов (показателей), желаемой тенденцией развития которых является снижение значений).

Примечание: <*> методика Минэкономразвития РФ;

2) оценки степени соответствия запланированному уровню затрат и эффективности использования средств федерального, областного бюджета и иных источников ресурсного обеспечения подпрограммы путем сопоставления фактических и плановых объемов финансирования подпрограммы, представленных в [приложении N 3](#), из всех источников ресурсного обеспечения в целом (федеральный бюджет, бюджет субъекта Российской Федерации,

внебюджетные источники) по формуле:

$$У_{\phi} = \Phi_{\phi} / \Phi_{\text{п}} \times 100\%,$$

где:

$У_{\phi}$ - уровень финансирования реализации основных мероприятий подпрограммы;

Φ_{ϕ} - фактический объем финансовых ресурсов, направленный на реализацию мероприятий подпрограммы;

$\Phi_{\text{п}}$ - плановый объем финансовых ресурсов на реализацию подпрограммы на соответствующий отчетный период;

3) оценки степени реализации мероприятий подпрограммы (достижения ожидаемых непосредственных результатов их реализации) на основе сопоставления ожидаемых и фактически полученных непосредственных результатов реализации основных мероприятий подпрограммы по годам на основе ежегодных планов реализации подпрограммы.

До начала очередного года реализации ответственный исполнитель по каждому показателю (индикатору) подпрограммы определяет интервалы значений показателя (индикатора), при которых реализация мероприятий характеризуется:

- высоким уровнем эффективности;
- удовлетворительным уровнем эффективности;
- неудовлетворительным уровнем эффективности.

Для целей отнесения подпрограммы к высокому уровню эффективности нижняя граница интервала значений показателя (индикатора) определяется значением, соответствующим 95% планового прироста показателя (индикатора) на соответствующий год.

Для целей отнесения подпрограммы к удовлетворительному уровню эффективности нижняя граница интервала значений показателя не может быть ниже, чем значение, соответствующее 75-процентному плановому приросту значения показателя на соответствующий год.

Оценка эффективности реализации подпрограммы проводится ответственным исполнителем ежегодно до 1 марта года, следующего за отчетным.

Подпрограмма считается реализуемой с высоким уровнем эффективности, если:

- значения 95% и более показателей подпрограммы соответствуют установленным интервалам значений для целей отнесения к высокому уровню эффективности;
- уровень финансирования реализации основных мероприятий подпрограммы составил не менее 90%;
- не менее 95% мероприятий, запланированных на отчетный год, выполнены в полном объеме.

Подпрограмма считается реализуемой с удовлетворительным уровнем эффективности, если:

- значения 80% и более показателей подпрограммы соответствуют установленным интервалам значений для целей отнесения к высокому уровню эффективности;
- уровень финансирования реализации основных мероприятий подпрограммы ($У_{\phi}$) составил

не менее 70%;

- не менее 80% мероприятий, запланированных на отчетный год, выполнены в полном объеме.

Если реализация подпрограммы не отвечает приведенным выше критериям, уровень эффективности ее реализации признается неудовлетворительным.

Раздел VII. АНАЛИЗ РИСКОВ РЕАЛИЗАЦИИ ПОДПРОГРАММЫ N 1 И ОПИСАНИЕ МЕР УПРАВЛЕНИЯ РИСКАМИ

Реализация подпрограммы подвержена влиянию негативных факторов.

Низкий уровень в развитии инфраструктуры, кадрового потенциала на муниципальном уровне способны снизить общий эффект от принимаемых мер по развитию предпринимательской деятельности на региональном уровне.

Минимизация данного риска возможна на основе:

- обеспечения активного участия муниципальных образований в реализации настоящей подпрограммы, разработки и реализации аналогичных бюджетных целевых программ на уровне органов местного самоуправления;

- обеспечения приоритетного развития инфраструктуры поддержки малого и среднего предпринимательства;

- принятия мер, упреждающих возникновение кризисных явлений в экономике региона.

Раздел VIII. ПРОГНОЗ СВОДНЫХ ПОКАЗАТЕЛЕЙ ГОСУДАРСТВЕННЫХ ЗАДАНИЙ ПО ЭТАПАМ РЕАЛИЗАЦИИ ПОДПРОГРАММЫ N 1 (ПРИ ОКАЗАНИИ ГОСУДАРСТВЕННЫМИ УЧРЕЖДЕНИЯМИ ГОСУДАРСТВЕННЫХ УСЛУГ (РАБОТ) В РАМКАХ ПОДПРОГРАММЫ)

Раздел не предусмотрен.

Раздел IX. ТРЕБОВАНИЯ К ОРГАНИЗАЦИЯМ, ОБРАЗУЮЩИМ ИНФРАСТРУКТУРУ ПОДДЕРЖКИ СУБЪЕКТОВ МАЛОГО И СРЕДНЕГО ПРЕДПРИНИМАТЕЛЬСТВА ВЛАДИМИРСКОЙ ОБЛАСТИ

1. Инфраструктурой поддержки субъектов малого и среднего предпринимательства является система коммерческих и некоммерческих организаций, которые создаются, осуществляют свою деятельность или привлекаются в качестве поставщиков (исполнителей, подрядчиков) для осуществления закупок товаров, работ, услуг для обеспечения государственных и муниципальных нужд при реализации региональных программ развития субъектов малого и среднего предпринимательства, муниципальных программ развития субъектов малого и среднего предпринимательства, обеспечивающих условия для создания субъектов малого и среднего предпринимательства, и для оказания им поддержки.

2. Инфраструктура поддержки субъектов малого и среднего предпринимательства включает в себя также центры и агентства по развитию предпринимательства, государственные и муниципальные фонды поддержки предпринимательства, фонды содействия кредитованию (гарантийные фонды, фонды поручительства), акционерные инвестиционные фонды и закрытые паевые инвестиционные фонды, привлекающие инвестиции для субъектов малого и среднего предпринимательства, технопарки, научные парки, инновационно-технологические центры, бизнес-инкубаторы, палаты и центры ремесел, центры поддержки субподряда, маркетинговые и

учебно-деловые центры, агентства по поддержке экспорта товаров, лизинговые компании, консультационные центры, промышленные парки, индустриальные парки, агропромышленные парки, центры коммерциализации технологий, центры коллективного доступа к высокотехнологичному оборудованию, инжиниринговые центры, центры прототипирования и промышленного дизайна, центры трансферта технологий, центры кластерного развития, государственные фонды поддержки научной, научно-технической, инновационной деятельности, осуществляющие деятельность в соответствии с законодательством Российской Федерации, микрофинансовые организации, центры поддержки предпринимательства и иные организации. (п. 2 в ред. [постановления](#) администрации Владимирской области от 24.06.2016 N 538)

3. Для организаций, образующих инфраструктуру поддержки субъектов малого и среднего предпринимательства (далее - организации инфраструктуры), устанавливаются следующие требования (далее по тексту настоящего раздела - установленные требования).

3.1. Деятельность организации направлена на содействие созданию и (или) развитию субъектов малого и среднего предпринимательства.

Осуществление деятельности или проведение мероприятий, направленных на содействие созданию и (или) развитию субъектов малого и среднего предпринимательства, должно быть отражено в уставе организации и (или) утвержденных уполномоченным органом (руководителем) организации внутренних документах организации (бизнес-плане, программе и т.п.).

3.2. При предоставлении документов для включения в перечень организаций, образующих инфраструктуру поддержки субъектов малого и среднего предпринимательства, организация-заявитель подтверждает, что соответствует следующим требованиям:

- обладает необходимыми лицензиями, разрешениями, сертификатами на заявленные виды деятельности, если законодательством РФ требуется наличие соответствующих документов;

- обладает помещением (помещениями) для ведения уставной деятельности, оснащенным(и) телефонной линией;

- обладает персоналом, квалификация которого соответствует осуществлению заявленных видов деятельности;

- не имеет задолженности по налоговым и иным обязательным платежам в бюджетную систему Российской Федерации;

- обладает соответствующим оборудованием и автотранспортным парком для организации текущей хозяйственной деятельности;

- действует по заявленным видам деятельности не менее 3 (трех) месяцев;

- не находится в состоянии ликвидации, реорганизации, приостановления деятельности, любой из стадий банкротства;

- не имеет не исполненных в срок обязательств по государственным контрактам;

- установлен размер средней заработной платы в организации не ниже средней заработной платы в экономике Владимирской области.

4. Департамент развития предпринимательства, торговли и сферы услуг администрации области ведет [перечень](#) организаций инфраструктуры поддержки малого и среднего предпринимательства согласно таблице 1 данного раздела (далее - Перечень), который размещается на официальном сайте в информационно-телекоммуникационной сети общего пользования (<http://drpt.avo.ru>).

5. Организации, претендующие на включение в [Перечень](#), подают в департамент развития предпринимательства, торговли и сферы услуг администрации Владимирской области следующие документы:

- заявление по форме, установленной департаментом развития предпринимательства, торговли и сферы услуг администрации Владимирской области;

- копии учредительных документов, свидетельства о государственной регистрации юридического лица и свидетельства о постановке на учет в налоговом органе (со всеми изменениями);

- оригинал или копию внутреннего документа организации (бизнес-плана, программы и т.п.) в случае, если осуществление деятельности или проведение мероприятий, направленных на содействие созданию и (или) развитию субъектов малого и среднего предпринимательства, не отражено в уставе организации;

- [паспорт](#) организации инфраструктуры поддержки субъектов малого и среднего предпринимательства по форме согласно таблице 2 данного раздела.

Копии документов заверяются печатью организации и скрепляются подписью руководителя.

6. В срок не более 30 (тридцати) дней со дня получения документов департамент развития предпринимательства, торговли и сферы услуг администрации Владимирской области:

- рассматривает заявление и прилагаемые документы;

- вправе проводить проверку соответствия представленных документов и (или) информации путем направления запросов и выездов на места ведения хозяйственной деятельности организации-заявителя.

По результатам рассмотрения представленных документов приказом департамента развития предпринимательства, торговли и сферы услуг администрации области утверждаются либо вносятся изменения в перечень организаций, образующих инфраструктуру поддержки субъектов малого и среднего предпринимательства, либо заявителю дается мотивированный отказ при:

- предоставлении заявителем неполного пакета документов, установленных настоящим разделом;

- предоставлении заявителем недостоверных данных;

- выявлении несоответствия представленных документов и (или) информации установленным требованиям.

7. Ежегодно до 1 марта текущего года организации, включенные в [Перечень](#), представляют [паспорт](#) организации согласно таблице 2 данного раздела.

8. Организации инфраструктуры исключаются из [Перечня](#) по следующим основаниям:

- не представлены документы согласно [пункту 7](#) настоящего раздела;

- представлены недостоверные данные;

- выявлены несоответствия представленных документов и (или) информации установленным требованиям.

9. Организации, образующие инфраструктуру поддержки малого и среднего предпринимательства и включенные в [Перечень](#), привлекаются и (или) участвуют в формировании

и реализации долгосрочных программ содействия развитию малого и среднего предпринимательства.

Таблица 1

Перечень
организаций инфраструктуры поддержки субъектов малого
и среднего предпринимательства Владимирской области

№ п/п	Организационно-правовая форма, наименование, ОГРН, ИНН, КПП	Адрес места нахождения	Официальный сайт, адрес электронной почты	Ф.И.О. руководителя	Контактный телефон	Виды предлагаемых услуг (выполняемых работ, производимых товаров) для субъектов малого и среднего предпринимательства

Таблица 2

Паспорт
организации инфраструктуры поддержки субъектов малого
и среднего предпринимательства Владимирской области

1. Наименование организации							
Организационно-правовая форма, ОГРН, ИНН, КПП	Форма собственности	Дата государственной регистрации	Уставный капитал (руб.)	Юридический адрес	Фактический адрес, контактные телефоны, адрес электронной почты	Наличие официального сайта, адрес	Виды экономической деятельности
2. Опыт работы в сфере поддержки малого и среднего предпринимательства							
Виды предлагаемых услуг (выполняемых работ, производимых товаров) для субъектов малого и среднего предпринимательства	Период работы в данной сфере		Обеспечение кадрами, квалификация персонала		Наличие филиалов (обособленных подразделений) в муниципальных образованиях области		Техническое обеспечение

Установленный размер средней заработной платы в организации не ниже средней заработной платы в экономике Владимирской области и составляет _____ руб. в месяц
Описание опыта работы в произвольной форме. Приложения: отзывы субъектов малого и среднего предпринимательства (не менее 3 отзывов)
Достоверность представленных сведений подтверждаю _____ (Ф.И.О. руководителя, подпись) М.П.

**Раздел X. ИМУЩЕСТВЕННАЯ ПОДДЕРЖКА СУБЪЕКТОВ
МАЛОГО И СРЕДНЕГО ПРЕДПРИНИМАТЕЛЬСТВА И ОРГАНИЗАЦИЙ,
ОБРАЗУЮЩИХ ИНФРАСТРУКТУРУ ПОДДЕРЖКИ СУБЪЕКТОВ
МАЛОГО И СРЕДНЕГО ПРЕДПРИНИМАТЕЛЬСТВА**

1. Имущественная поддержка субъектов малого и среднего предпринимательства, а также организаций, образующих инфраструктуру поддержки субъектов малого и среднего предпринимательства, оказывается в следующих формах.

1.1. Для нежилых помещений с оборудованием, закрепленных за государственным автономным учреждением Владимирской области "Бизнес-инкубатор" и включенных в [перечень](#) государственного имущества Владимирской области, подлежащих предоставлению во владение и (или) пользование на долгосрочной основе субъектам малого и среднего предпринимательства и организациям, образующим инфраструктуру поддержки субъектов малого и среднего предпринимательства (далее - Перечень государственного имущества Владимирской области), утвержденный постановлением Губернатора Владимирской области от 06.02.2009 N 91, предоставляемых в аренду (субаренду), арендная плата устанавливается с коэффициентом 0,2 к размеру арендной платы, рассчитываемой в соответствии с действующими нормативными правовыми актами Владимирской области.
(п. 1.1 в ред. [постановления](#) администрации Владимирской области от 18.11.2016 N 1014)

1.2. Для организаций, образующих инфраструктуру поддержки субъектов малого и среднего предпринимательства, соответствующих требованиям, определенным [разделом IX](#) подпрограммы N 1, арендная плата за пользование объектами недвижимого имущества, находящимися в государственной собственности Владимирской области (кроме помещений, закрепленных за ГАУ ВО "Бизнес-инкубатор"), устанавливается с коэффициентом 0,15 к размеру арендной платы, рассчитанной в соответствии с действующими нормативными правовыми актами Владимирской области.

1.3. По договорам, заключаемым на основании [частей 1, 3 статьи 17.1](#) Федерального закона от 26.07.2006 N 135-ФЗ "О защите конкуренции", с субъектами малого и среднего предпринимательства, осуществляющими перспективные виды экономической деятельности, установленные [Стратегией](#) социально-экономического развития Владимирской области до 2030 года, утвержденной Указом Губернатора Владимирской области от 02.06.2009 N 10, в отношении имущества, включенного в [Перечень](#) государственного имущества Владимирской области, устанавливается льготная ставка арендной платы с коэффициентом 0,9 к размеру арендной платы, рассчитанной в соответствии с действующими нормативными правовыми актами Владимирской области (кроме случаев, указанных в [пунктах 1.1 и 1.2](#)).
(подп. 1.3 введен [постановлением](#) администрации Владимирской области от 18.11.2016 N 1014)

"ФИНАНСОВАЯ ПОДДЕРЖКА МАЛОГО И СРЕДНЕГО ПРЕДПРИНИМАТЕЛЬСТВА"
ГОСУДАРСТВЕННОЙ ПРОГРАММЫ ВЛАДИМИРСКОЙ ОБЛАСТИ "РАЗВИТИЕ
МАЛОГО И СРЕДНЕГО ПРЕДПРИНИМАТЕЛЬСТВА ВО ВЛАДИМИРСКОЙ
ОБЛАСТИ НА 2014 - 2020 ГОДЫ"

ПАСПОРТ

Наименование подпрограммы государственной подпрограммы Владимирской области	Финансовая поддержка малого и среднего предпринимательства
Ответственный исполнитель подпрограммы	ДРПТСУ
Участники подпрограммы	<ul style="list-style-type: none"> - КМП; - МКК ФСРМСП; - ГФ ВО; - ФРИМСП ВО; - ГАУ ВО "Бизнес-инкубатор"; - ДИВЭД; - АНО "Центр поддержки экспорта Владимирской области" <p>(в ред. постановления администрации Владимирской области от 09.01.2017 N 2)</p>
Программно-целевые инструменты подпрограммы	Субсидии на государственную поддержку малого и среднего предпринимательства
Цели подпрограммы	<ul style="list-style-type: none"> - повышение инновационной активности малого и среднего бизнеса; - повышение инвестиционной активности малого и среднего бизнеса; - вовлечение молодежи в предпринимательскую деятельность; - повышение конкурентоспособности субъектов малого и среднего бизнеса; - оказание содействия активизации внешнеэкономической деятельности субъектов малого и среднего бизнеса <p>(в ред. постановления администрации Владимирской области от 18.11.2016 N 1014)</p>
Задачи подпрограммы	<ul style="list-style-type: none"> - разработка и реализация мер по формированию благоприятной инвестиционной среды; - реализация мер по модернизации технологических процессов и росту фондовооруженности субъектов предпринимательства; - реализация мер по развитию инновационного малого и среднего предпринимательства; - реализация мер по содействию вовлечению молодежи в предпринимательскую деятельность; - реализация мер, направленных на поддержку малого и среднего предпринимательства на муниципальном уровне; - реализация мер, направленных на создание информационной среды внешнеэкономической деятельности субъектов малого и

	<p>среднего предпринимательства; - реализация мер, направленных на поддержку экспортно ориентированных субъектов малого и среднего предпринимательства</p>
<p>(в ред. постановления администрации Владимирской области от 18.11.2016 N 1014)</p>	
<p>Целевые индикаторы и показатели подпрограммы</p>	<p>количество вновь созданных рабочих мест (включая вновь зарегистрированных индивидуальных предпринимателей) субъектами малого и среднего предпринимательства, получившими государственную поддержку <*>; ежегодный прирост среднесписочной численности работников (без внешних совместителей), занятых у субъектов малого и среднего предпринимательства, получивших государственную поддержку <*>; количество субъектов малого и среднего предпринимательства, получивших государственную поддержку <*>; увеличение оборота субъектов малого и среднего предпринимательства, получивших государственную поддержку, в постоянных ценах по отношению к показателю 2014 года <*>; доля обрабатывающей промышленности в обороте субъектов малого и среднего предпринимательства (без учета индивидуальных предпринимателей), получивших государственную поддержку <*>. Примечание: <*> целевые показатели ежегодно уточняются в соответствии с действующими федеральными законами и нормативными правовыми актами Минэкономразвития РФ</p>
<p>(в ред. постановления администрации Владимирской области от 01.09.2017 N 764)</p>	
<p>Этапы и сроки реализации подпрограммы</p>	<p>2014 - 2020 годы без деления на этапы</p>
<p>Объем бюджетных ассигнований подпрограммы</p>	<p>Финансирование подпрограммы осуществляется из федерального, областного бюджетов и внебюджетных источников. Общий объем финансирования подпрограммы на 2014 - 2020 годы составляет 5487328,1 тыс. руб., в том числе <*>: - средства федерального бюджета - 892473,6 тыс. руб.: - 2014 год - 253511,7 тыс. руб.; - 2015 год - 171268,8 тыс. руб.; - 2016 год - 95413,7 тыс. руб.; - 2017 год - 87261,0 тыс. руб.; - 2018 год - 90008,0 тыс. руб.; - 2019 год - 95007,0 тыс. руб.; - 2020 год - 100003,4 тыс. руб.; - средства областного бюджета - 644283,4 тыс. руб.: - 2014 год - 74000,0 тыс. руб.; - 2015 год - 21799,8 тыс. руб.; - 2016 год - 19122,0 тыс. руб.; - 2017 год - 130458,4 тыс. руб.; - 2018 год - 131877,7 тыс. руб.; - 2019 год - 132964,4 тыс. руб.; - 2020 год - 134061,1 тыс. руб.;</p>

	<p>- средства муниципальных бюджетов - 3220,8 тыс. руб.:</p> <p>- 2016 год - 894,8 тыс. руб.;</p> <p>- 2017 год - 530,0 тыс. руб.;</p> <p>- 2018 год - 588,4 тыс. руб.;</p> <p>- 2019 год - 588,4 тыс. руб.;</p> <p>- 2020 год - 619,2 тыс. руб.;</p> <p>- внебюджетные источники - 3947350,3 тыс. руб.:</p> <p>- 2014 год - 510000,0 тыс. руб.;</p> <p>- 2015 год - 306000,0 тыс. руб.;</p> <p>- 2016 год - 468035,7 тыс. руб.;</p> <p>- 2017 год - 659117,3 тыс. руб.;</p> <p>- 2018 год - 663351,9 тыс. руб.;</p> <p>- 2019 год - 668422,7 тыс. руб.;</p> <p>- 2020 год - 672422,7 тыс. руб.</p> <p>Примечание: <*> объемы финансирования ежегодно уточняются в соответствии с действующими федеральными законами и нормативными правовыми актами Минэкономразвития РФ</p>
<p>(в ред. постановления администрации Владимирской области от 01.09.2017 N 764)</p>	
<p>Ожидаемые результаты реализации подпрограммы</p>	<p>Количество субъектов малого и среднего предпринимательства (включая индивидуальных предпринимателей) в расчете на 1 тыс. человек населения Владимирской области - 41 ед. в 2014 году;</p> <p>доля среднесписочной численности работников (без внешних совместителей), занятых на микропредприятиях, малых и средних предприятиях и у индивидуальных предпринимателей, в общей численности занятого населения - 28,9% в 2014 году;</p> <p>количество вновь созданных рабочих мест (включая вновь зарегистрированных индивидуальных предпринимателей) субъектами малого и среднего предпринимательства, получившими государственную поддержку <*>, - 2478 ед.;</p> <p>ежегодный прирост среднесписочной численности работников (без внешних совместителей), занятых у субъектов малого и среднего предпринимательства, получивших государственную поддержку <*>, - 1,2%;</p> <p>количество субъектов малого и среднего предпринимательства, получивших государственную поддержку <*>, - 6901 ед.;</p> <p>увеличение оборота субъектов малого и среднего предпринимательства, получивших государственную поддержку, в постоянных ценах по отношению к показателю 2014 года <*> - 134%;</p> <p>доля обрабатывающей промышленности в обороте субъектов малого и среднего предпринимательства (без учета индивидуальных предпринимателей), получивших государственную поддержку <*>, - 14,4%.</p> <p>Примечание <*>: значения показателей ежегодно уточняются в соответствии с соглашениями между Минэкономразвития России и администрацией Владимирской области</p>
<p>(в ред. постановления администрации Владимирской области от 01.09.2017 N 764)</p>	

Раздел I. ОБЩАЯ ХАРАКТЕРИСТИКА СФЕРЫ РЕАЛИЗАЦИИ
ПОДПРОГРАММЫ N 2, ФОРМУЛИРОВКИ ОСНОВНЫХ ПРОБЛЕМ
В УКАЗАННОЙ СФЕРЕ И ПРОГНОЗ ЕЕ РАЗВИТИЯ

Подпрограмма N 2 направлена на долгосрочное и стратегическое развитие малого и среднего предпринимательства Владимирской области путем повышения доступности субъектов малого и среднего предпринимательства к финансовым источникам.

Подпрограмма определяет цели, задачи, направления и формы финансовой поддержки малого и среднего предпринимательства, финансовое обеспечение и механизмы реализации предусмотренных подпрограммой мероприятий, показатели их результативности. Подпрограмма разработана в соответствии с Федеральным [законом](#) от 24.07.2007 N 209-ФЗ "О развитии малого и среднего предпринимательства в Российской Федерации", [постановлением](#) Правительства Российской Федерации от 15.04.2014 N 316 "Об утверждении государственной программы Российской Федерации "Экономическое развитие и инновационная экономика", [Законом](#) Владимирской области от 07.10.2010 N 90-ОЗ "О развитии малого и среднего предпринимательства во Владимирской области", [Указом](#) Губернатора Владимирской области от 02.06.2009 N 10 "Об утверждении Стратегии социально-экономического развития Владимирской области до 2030 года".

Основные проблемы сферы реализации подпрограммы, прогноз развития

Низкая фондовооруженность является одной из ключевых проблем малого и среднего предпринимательства. Физический износ основных средств на малых и средних предприятиях составляет, по экспертным оценкам, более 60%, при этом доля малых предприятий в общем обороте предприятий и организаций области составляет более 34%. Процентные ставки коммерческих банков затрудняют доступ предпринимателей к кредитным и лизинговым ресурсам на приобретение основных фондов, способствующих росту производительности и повышению конкурентоспособности предпринимательского сектора экономики. Механизмы подпрограммы направлены на повышение доступности субъектов предпринимательства к банковскому капиталу, а также средств лизинговых компаний на реализацию предпринимательских проектов путем снижения процентных ставок по кредитам и стоимости лизинговых услуг. Так предлагаемые механизмы финансовой поддержки за счет федерального и областного бюджетов, предусмотренные настоящей подпрограммой, способны обеспечить при соответствующем уровне финансирования привлечение инвестиций в основной капитал до 6,3 млрд. рублей ежегодно.

В настоящее время во Владимирской области созданы и действуют в направлении финансовой поддержки субъектов малого и среднего бизнеса такие элементы инфраструктуры, как Микрофинансовая организация "Фонд содействия развитию малого и среднего предпринимательства во Владимирской области"; Гарантийный фонд Владимирской области; Фонд содействия развитию инвестиций в субъекты малого и среднего предпринимательства Владимирской области.

(в ред. [постановления](#) администрации Владимирской области от 01.04.2016 N 260)

К основному инструментарию подпрограммы <*>, успешно применяемому на территории Владимирской области, относится инструмент финансовой поддержки в виде субсидии: по договорам лизинга субъектов предпринимательства; субъектам малого и среднего предпринимательства, в том числе участникам кластеров, связанных с приобретением оборудования в целях создания и (или) развития либо модернизации производства товаров (работ, услуг); на поддержку начинающих субъектов малого и среднего предпринимательства - гранты начинающим субъектам малого и среднего предпринимательства, в том числе инновационной сферы; на увеличение гарантийного фонда (фонда поручительств); малым инновационным компаниям; на предоставление займов субъектам предпринимательства; на популяризацию предпринимательской деятельности; на развитие молодежного предпринимательства; на приобретение оборудования для создания центра прототипирования коллективного использования и обеспечение его деятельности; на софинансирование муниципальных программ в части реализации мероприятий по развитию (содержанию) бизнес-инкубаторов; ГАУ ВО "Бизнес-

инкубатор" для развития процессов бизнес-инкубирования, для создания и обеспечения деятельности регионального центра инжиниринга для субъектов малого и среднего предпринимательства, на финансовое обеспечение выполнения государственного задания на оказание государственных услуг и иные цели, не связанные с финансовым обеспечением выполнения государственного задания на оказание государственных услуг; на создание и обеспечение деятельности регионального центра поддержки субъектов малого и среднего предпринимательства; на поддержку субъектов малого и среднего предпринимательства в рамках реализации муниципальных программ (подпрограмм) развития малого и среднего предпринимательства, в том числе монопрофильных муниципальных образований; на обеспечение деятельности центра поддержки народных художественных промыслов; на обеспечение деятельности центра (агентства) координации поддержки экспортно ориентированных субъектов малого и среднего предпринимательства.

(в ред. постановлений администрации Владимирской области от 24.04.2015 N 386, от 12.11.2015 N 1136, от 01.04.2016 N 260, от 24.06.2016 N 538, от 18.11.2016 N 1014)

Основные проблемы малого и среднего предпринимательства, решаемые с помощью механизмов подпрограммы:

- низкие темпы модернизационных и инновационных преобразований субъектов малого и среднего предпринимательства;

- высокая стоимость и сложность получения банковских кредитных ресурсов для субъектов малого и среднего предпринимательства;

- недостаток собственных финансовых ресурсов для развития бизнеса;

- недостаток средств в муниципальных бюджетах на развитие малого и среднего предпринимательства;

- недостаточный уровень государственной поддержки экспортно ориентированных субъектов малого и среднего предпринимательства.

(абзац введен [постановлением](#) администрации Владимирской области от 18.11.2016 N 1014)

Вследствие обозначенных проблем развитие малого и среднего предпринимательства региона носит экстенсивный характер: эффективность ведения бизнеса малыми и средними предприятиями ниже практически в 10 раз по сравнению с предприятиями с иностранным капиталом, осуществляющими экономическую деятельность на территории региона.

Итогом реализации подпрограммы станет: прирост количества субъектов малого и среднего предпринимательства, осуществляющих деятельность на территории Владимирской области, и оборота продукции и услуг, производимых малыми предприятиями, в том числе микропредприятиями, и индивидуальными предпринимателями, увеличение производственного и экспортного потенциала малого и среднего предпринимательства.

(в ред. [постановления](#) администрации Владимирской области от 01.09.2017 N 764)

Абзацы двенадцатый - тринадцатый исключены с 1 сентября 2017 года. - [Постановление](#) администрации Владимирской области от 01.09.2017 N 764.

Примечание <*>: инструменты региональной поддержки уточняются ежегодно в зависимости от приоритетов государственной поддержки малого и среднего предпринимательства, а также от потребности на региональном уровне.

Раздел II. ПРИОРИТЕТЫ ГОСУДАРСТВЕННОЙ ПОЛИТИКИ
В СФЕРЕ РЕАЛИЗАЦИИ ПОДПРОГРАММЫ N 2, ЦЕЛИ, ЗАДАЧИ
И ПОКАЗАТЕЛИ (ИНДИКАТОРЫ) ИХ ДОСТИЖЕНИЯ; ОСНОВНЫЕ
ОЖИДАЕМЫЕ КОНЕЧНЫЕ РЕЗУЛЬТАТЫ ПОДПРОГРАММЫ N 2,

СРОКИ И ЭТАПЫ РЕАЛИЗАЦИИ ПОДПРОГРАММЫ N 2

Настоящая подпрограмма в сфере финансовой поддержки малого и среднего предпринимательства Владимирской области является частью государственной социально-экономической политики Российской Федерации и представляет собой комплекс мер, направленных на реализацию целей, установленных Федеральным [законом](#) от 24.07.2007 N 209-ФЗ "О развитии малого и среднего предпринимательства в Российской Федерации" и иными нормативными правовыми актами Российской Федерации.

Цели и задачи подпрограммы соответствуют [Концепции](#) долгосрочного социально-экономического развития Российской Федерации на период до 2020 года, утвержденной распоряжением Правительства Российской Федерации от 17.11.2008 N 1662-р.

Исходя из этого целями подпрограммы являются:

- повышение инновационной активности малого и среднего бизнеса;
- повышение инвестиционной активности малого и среднего бизнеса;
- вовлечение молодежи в предпринимательскую деятельность;
- повышение конкурентоспособности субъектов малого и среднего бизнеса;
- оказание содействия активизации внешнеэкономической деятельности субъектов малого и среднего предпринимательства.

(абзац введен [постановлением](#) администрации Владимирской области от 18.11.2016 N 1014)

Достижение поставленных целей предполагается путем решения следующих основных задач:

- разработка и реализация мер по формированию благоприятной инвестиционной среды;
- реализация мер по модернизации технологических процессов и росту фондовооруженности субъектов предпринимательства;
- реализация мер по развитию инновационного малого и среднего предпринимательства;
- реализация мер по содействию вовлечению молодежи в предпринимательскую деятельность;
- реализация мер, направленных на поддержку малого и среднего предпринимательства на муниципальном уровне;
- реализация мер, направленных на создание информационной среды внешнеэкономической деятельности субъектов малого и среднего предпринимательства;

(абзац введен [постановлением](#) администрации Владимирской области от 18.11.2016 N 1014)

- реализация мер, направленных на поддержку экспортно ориентированных субъектов малого и среднего предпринимательства.

(абзац введен [постановлением](#) администрации Владимирской области от 18.11.2016 N 1014)

Принимая во внимание необходимость развития и поддержки высокоэффективных и конкурентоспособных субъектов малого и среднего предпринимательства, необходимо смещение государственной поддержки в сторону субъектов малого и среднего предпринимательства, осуществляющих:

- инновационную деятельность;

- выпуск продукции производственно-технического назначения и товаров народного потребления, развитие промыслов;
- производство и переработку сельскохозяйственной продукции;
- деревообработку, строительство и производство строительных материалов;
- предоставление бытовых, транспортных услуг населению;
- развитие общедоступной сети общественного питания и торговли в сельских районах;
- обслуживание жилищного фонда и объектов коммунального хозяйства.

Особое внимание необходимо уделить молодежной составляющей предпринимательского сектора экономики.

Значения показателей и ожидаемых конечных результатов
реализации подпрограммы

(в ред. постановления администрации Владимирской области
от 01.09.2017 N 764)

Основными показателями реализации подпрограммы являются:

- количество субъектов малого и среднего предпринимательства (включая индивидуальных предпринимателей) в расчете на 1 тыс. человек населения Владимирской области - 41 ед. в 2014 году;
- доля среднесписочной численности работников (без внешних совместителей), занятых на микропредприятиях, малых и средних предприятиях и у индивидуальных предпринимателей, в общей численности занятого населения - 28,9% в 2014 году;
- количество вновь созданных рабочих мест (включая вновь зарегистрированных индивидуальных предпринимателей) субъектами малого и среднего предпринимательства, получившими государственную поддержку <*>, - 2478 ед.;
- ежегодный прирост среднесписочной численности работников (без внешних совместителей), занятых у субъектов малого и среднего предпринимательства, получивших государственную поддержку <*>, - 1,2%;
- количество субъектов малого и среднего предпринимательства, получивших государственную поддержку <*>, - 6901 ед.;
- увеличение оборота субъектов малого и среднего предпринимательства, получивших государственную поддержку, в постоянных ценах по отношению к показателю 2014 года <*> - 134%;
- доля обрабатывающей промышленности в обороте субъектов малого и среднего предпринимательства (без учета индивидуальных предпринимателей), получивших государственную поддержку <*>, - 14,4%.

<*> Примечание: значения показателей ежегодно уточняются в соответствии с соглашениями между Минэкономразвития РФ и администрацией Владимирской области.

Реализация мероприятий, направленных на развитие механизмов финансовой поддержки субъектов предпринимательской сферы экономики, в частности, на оснащение и переоснащение предприятий позволит:

- повысить рост инновационной активности в сфере малого и среднего бизнеса;
- обеспечить интенсивное технологическое обновление массовых производств на базе новых технологий;
- увеличить уровень налоговых поступлений в бюджеты всех уровней.

Сроки реализации подпрограммы N 2

Общий срок реализации подпрограммы рассчитан на период 2014 - 2020 годов без деления на этапы.

Раздел III. ОБОБЩЕННАЯ ХАРАКТЕРИСТИКА ОСНОВНЫХ МЕРОПРИЯТИЙ ПОДПРОГРАММЫ N 2

В рамках подпрограммы будут реализованы механизмы финансовой поддержки.

Оказание прямой финансовой поддержки субъектов малого и среднего предпринимательства планируется через реализацию следующих мероприятий <*>:

- безвозмездное субсидирование части затрат субъектов малого и среднего предпринимательства, связанных с уплатой первого взноса (аванса) по договору лизинга оборудования в целях создания и (или) развития либо модернизации производства товаров (работ, услуг);

(в ред. [постановления](#) администрации Владимирской области от 24.04.2015 N 386)

- безвозмездное субсидирование части затрат субъектов малого и среднего предпринимательства, в том числе участникам кластеров, связанных с приобретением оборудования в целях создания и (или) развития либо модернизации производства товаров (работ, услуг);

(в ред. [постановления](#) администрации Владимирской области от 24.04.2015 N 386)

- поддержка начинающих субъектов малого и среднего предпринимательства - гранты начинающим субъектам малого и среднего предпринимательства, в т.ч. инновационной сферы;

- поддержка начинающих малых инновационных компаний - гранты на создание инновационной компании.

Кроме того, опосредованная финансовая поддержка осуществляется при реализации следующих мероприятий подпрограммы:

- субсидирование части затрат управляющих компаний, связанных с развитием частных промышленных (индустриальных) парков;

- безвозмездная субсидия МКК ФСРМСП (на предоставление займов субъектам малого и среднего предпринимательства);

(в ред. постановлений администрации Владимирской области от 01.04.2016 N 260, от 09.01.2017 N 2)

- безвозмездная субсидия Гарантийному фонду Владимирской области (на увеличение гарантийного фонда (фонда поручительств));

(в ред. [постановления](#) администрации Владимирской области от 01.04.2016 N 260)

- содействие развитию молодежного предпринимательства - популяризация, вовлечение, повышение предпринимательских компетенций, сопровождение и поддержка молодых предпринимателей;

- субсидия ГАУ ВО "Бизнес-инкубатор" для развития процессов бизнес-инкубирования;

- популяризация предпринимательской деятельности (проведение областных смотров-конкурсов предприятий малого и среднего бизнеса; проведение семинаров, тренингов, "круглых столов", конференций, деловых миссий для субъектов предпринимательства; подготовка и размещение в средствах массовой информации информационно-рекламных и аналитических материалов, консультирование субъектов предпринимательства, в том числе посредством создания и организации работы "общественных приемных" Уполномоченных по защите прав предпринимателей);

- субсидия ГАУ ВО "Бизнес-инкубатор" на финансовое обеспечение выполнения государственного задания на оказание услуг в соответствии с перечнем, утвержденным ДРПТСУ; (в ред. [постановления](#) администрации Владимирской области от 09.02.2016 N 76)

- субсидия ГАУ ВО "Бизнес-инкубатор" на иные цели, не связанные с финансовым обеспечением выполнения государственного задания на оказание государственных услуг;

- создание и обеспечение деятельности центра прототипирования коллективного использования;

- создание и обеспечение деятельности регионального центра инжиниринга для субъектов малого и среднего предпринимательства;

- субсидия ФСРМСП ВО на популяризацию предпринимательской деятельности;

- софинансирование муниципальных программ в части реализации мероприятий по развитию (содержанию) бизнес-инкубаторов;

- создание и обеспечение деятельности регионального центра поддержки субъектов малого и среднего предпринимательства; (в ред. [постановления](#) администрации Владимирской области от 01.04.2016 N 260)

- поддержка субъектов малого и среднего предпринимательства в рамках реализации муниципальных программ (подпрограмм) развития малого и среднего предпринимательства, в том числе монопрофильных муниципальных образований; (в ред. [постановления](#) администрации Владимирской области от 24.06.2016 N 538)

- обеспечение деятельности центра поддержки народных художественных промыслов; (абзац введен [постановлением](#) администрации Владимирской области от 18.11.2016 N 1014)

- обеспечение деятельности центра (агентства) координации поддержки экспортно ориентированных субъектов малого и среднего предпринимательства; (абзац введен [постановлением](#) администрации Владимирской области от 18.11.2016 N 1014)

- оказание ФРИМСП ВО лизинговых услуг субъектам малого и среднего предпринимательства; (абзац введен [постановлением](#) администрации Владимирской области от 18.11.2016 N 1014)

- субсидия микрокредитной компании "Фонд содействия развитию малого и среднего предпринимательства во Владимирской области" на финансовое обеспечение деятельности по предоставлению займов хозяйствующим субъектам малого и среднего предпринимательства в сфере промышленности. (абзац введен [постановлением](#) администрации Владимирской области от 02.03.2017 N 193)

Примечание <*>: основные мероприятия подлежат ежегодному уточнению в рамках действующего федерального законодательства в соответствии с нормативными правовыми актами Минэкономразвития РФ.

Раздел IV. РЕСУРСНОЕ ОБЕСПЕЧЕНИЕ ПОДПРОГРАММЫ N 2

(в ред. [постановления](#) администрации Владимирской области от 01.09.2017 N 764)

Финансирование Программы осуществляется из федерального, областного, муниципальных бюджетов, внебюджетных источников и составляет 5487328,1 тыс. руб., в том числе <*>:

- средства федерального бюджета - 892473,6 тыс. руб.;
- средства областного бюджета - 644283,4 тыс. руб.;
- средства муниципальных бюджетов - 3220,8 тыс. руб.;
- внебюджетные источники - 3947350,3 тыс. руб.

Софинансирование подпрограммы из федерального бюджета осуществляется в соотношении:

- 80:20 (80% - федеральный бюджет, 20% - областной бюджет) в 2014 году;
- 95:5 (95% - федеральный бюджет, 5% - областной бюджет) в 2015, 2016 годах;
- 85:15 (85% - федеральный бюджет, 15% - областной бюджет) в 2017 - 2020 годах.

Раздел V. ПРОГНОЗ КОНЕЧНЫХ РЕЗУЛЬТАТОВ РЕАЛИЗАЦИИ ПОДПРОГРАММЫ N 2

(в ред. [постановления](#) администрации Владимирской области от 01.09.2017 N 764)

Реализация подпрограммы позволит содействовать росту инновационной активности в сфере предпринимательства, обеспечить интенсивное технологическое обновление массовых производств на базе новых технологий; увеличить количество субъектов малого и среднего предпринимательства и, как следствие, увеличить уровень налоговых поступлений в бюджеты всех уровней и вклад в социально-экономическое развитие региона.

По итогам реализации подпрограммы ожидается достижение следующих показателей:

- количество субъектов малого и среднего предпринимательства (включая индивидуальных предпринимателей) в расчете на 1 тыс. человек населения Владимирской области <*> - 41 ед. в 2014 году;

- доля среднесписочной численности работников (без внешних совместителей), занятых на микропредприятиях, малых и средних предприятиях и у индивидуальных предпринимателей, в общей численности занятого населения <*> - 28,9% в 2014 году;

- количество вновь созданных рабочих мест (включая вновь зарегистрированных индивидуальных предпринимателей) субъектами малого и среднего предпринимательства, получившими государственную поддержку <*>, - 2478 ед.;

- ежегодный прирост среднесписочной численности работников (без внешних совместителей), занятых у субъектов малого и среднего предпринимательства, получивших государственную поддержку <*>, - 1,2%;

- количество субъектов малого и среднего предпринимательства, получивших государственную поддержку <*>, - 6901 ед.;

- увеличение оборота субъектов малого и среднего предпринимательства, получивших государственную поддержку, в постоянных ценах по отношению к показателю 2014 года <*> - 134%;

- доля обрабатывающей промышленности в обороте субъектов малого и среднего предпринимательства (без учета индивидуальных предпринимателей), получивших государственную поддержку <*>, - 14,4%.

Примечание <*>: основные мероприятия подлежат ежегодному уточнению в рамках действующего федерального законодательства в соответствии с нормативными правовыми актами Минэкономразвития РФ.

Перечень целевых показателей подпрограммы с расшифровкой плановых значений по годам ее реализации представлен в [приложении N 1](#) к государственной программе.

Раздел VI. ПОРЯДОК И МЕТОДИКА ОЦЕНКИ ЭФФЕКТИВНОСТИ ПОДПРОГРАММЫ N 2

Оценка эффективности реализации подпрограммы проводится на основе:

1) оценки степени достижения целей и решения задач подпрограммы в целом путем сопоставления фактически достигнутых значений индикаторов подпрограммы и их плановых значений, приведенных в [приложении N 1](#) к государственной программе, по формуле:

$$C_d = Z_\phi / Z_n \times 100\%,$$

где:

C_d - степень достижения целей (решения задач);

Z_ϕ - фактическое значение индикатора (показателя) подпрограммы;

Z_n - плановое значение индикатора (показателя) подпрограммы (для индикаторов (показателей), желаемой тенденцией развития которых является рост значений);

$C_d = Z_\phi / Z_n \times 100\%$ (для индикаторов (показателей), желаемой тенденцией развития которых является снижение значений).

Примечание: <*> методика Минэкономразвития РФ;

2) оценки степени соответствия запланированному уровню затрат и эффективности использования средств федерального, областного бюджета и иных источников ресурсного **обеспечения** подпрограммы путем сопоставления фактических и плановых объемов финансирования подпрограммы, представленных в [приложении N 3](#), из всех источников ресурсного обеспечения в целом (федеральный бюджет, бюджет субъекта Российской Федерации, внебюджетные источники) по формуле:

$$Y_\phi = \Phi_\phi / \Phi_n \times 100\%,$$

где:

Y_ϕ - уровень финансирования реализации основных мероприятий подпрограммы;

Φ_ϕ - фактический объем финансовых ресурсов, направленный на реализацию мероприятий

подпрограммы;

Φ_n - плановый объем финансовых ресурсов на реализацию подпрограммы на соответствующий отчетный период;

3) оценки степени реализации мероприятий подпрограммы (достижения ожидаемых непосредственных результатов их реализации) на основе сопоставления ожидаемых и фактически полученных непосредственных результатов реализации основных мероприятий подпрограммы по годам на основе ежегодных планов реализации подпрограммы.

До начала очередного года реализации ответственный исполнитель по каждому показателю (индикатору) подпрограммы определяет интервалы значений показателя (индикатора), при которых реализация мероприятий характеризуется:

- высоким уровнем эффективности;
- удовлетворительным уровнем эффективности;
- неудовлетворительным уровнем эффективности.

Для целей отнесения подпрограммы к высокому уровню эффективности нижняя граница интервала значений показателя (индикатора) определяется значением, соответствующим 95% планового прироста показателя (индикатора) на соответствующий год.

Для целей отнесения подпрограммы к удовлетворительному уровню эффективности нижняя граница интервала значений показателя не может быть ниже, чем значение, соответствующее 75% плановому приросту значения показателя на соответствующий год.

Оценка эффективности реализации подпрограммы проводится ответственным исполнителем ежегодно до 1 марта года, следующего за отчетным.

Подпрограмма считается реализуемой с высоким уровнем эффективности, если:

- значения 95% и более показателей подпрограммы соответствуют установленным интервалам значений для целей отнесения к высокому уровню эффективности;
- уровень финансирования реализации основных мероприятий подпрограммы составил не менее 90%;
- не менее 95% мероприятий, запланированных на отчетный год, выполнены в полном объеме.

Подпрограмма считается реализуемой с удовлетворительным уровнем эффективности, если:

- значения 80% и более показателей подпрограммы соответствуют установленным интервалам значений для целей отнесения к высокому уровню эффективности;
- уровень финансирования реализации основных мероприятий подпрограммы (Уф) составил не менее 70%;
- не менее 80% мероприятий, запланированных на отчетный год, выполнены в полном объеме.

Если реализация подпрограммы не отвечает приведенным выше критериям, уровень эффективности ее реализации признается неудовлетворительным.

И ОПИСАНИЕ МЕР УПРАВЛЕНИЯ РИСКАМИ

Реализация подпрограммы подвержена влиянию следующих групп рисков и негативных факторов.

1. Рост конкуренции на мировых рынках высокотехнологичной продукции, динамичное развитие инновационных секторов экономики в странах с относительными конкурентными преимуществами в сфере рынка труда и условий ведения бизнеса может ограничить эффект от реализации мероприятий государственной программы, направленных на стимулирование внедрения инноваций в экономику региона.

С учетом сложившейся относительно низкой доли России на мировом рынке высокотехнологичной продукции данный риск является значительным, однако он может быть снижен на основе реализации мероприятий Программы, направленных на формирование благоприятной инвестиционной среды.

Важным фактором снижения данного риска является отбор приоритетных, наиболее перспективных направлений инноваций для государственной поддержки и стимулирования их внедрения, выявление рыночных ниш, в которых отечественная высокотехнологичная продукция может успешно конкурировать с наиболее развитыми аналогами, производимыми в зарубежных странах.

2. Сохраняющаяся высокая зависимость показателей социально-экономического развития экономики региона от мировых цен на энергоносители и другие сырьевые товары, динамика которых подвержена влиянию не только фундаментальных, но и спекулятивных факторов и не может быть точно спрогнозирована.

Минимизация влияния данного риска возможна на основе:

- обеспечения приоритетной реализации направлений подпрограммы, связанных со стимулированием модернизации традиционных производств;
- совершенствования механизмов осуществления государственных инвестиций в сферу малого и среднего предпринимательства;
- принятия мер, упреждающих возникновение кризисных явлений в экономике региона.

Раздел VIII. ПРОГНОЗ СВОДНЫХ ПОКАЗАТЕЛЕЙ ГОСУДАРСТВЕННЫХ ЗАДАНИЙ ПО ЭТАПАМ РЕАЛИЗАЦИИ ПОДПРОГРАММЫ N 2 (ПРИ ОКАЗАНИИ ГОСУДАРСТВЕННЫМИ УЧРЕЖДЕНИЯМИ ГОСУДАРСТВЕННЫХ УСЛУГ (РАБОТ) В РАМКАХ ПОДПРОГРАММЫ N 2)

(в ред. [постановления](#) администрации Владимирской области от 09.02.2016 N 76)

В реализации подпрограммы принимает участие ГАУ ВО "Бизнес-инкубатор".

ГАУ ВО "Бизнес-инкубатор" участвует в оказании государственных услуг в соответствии с ведомственным перечнем государственных услуг, утвержденным ДРПТСУ.

Информация о [прогнозе](#) сводных показателей государственных заданий на оказание государственных услуг ГАУ ВО "Бизнес-инкубатор" в рамках государственной программы представлена в приложении N 4 к государственной программе.

Приложение N 1
к государственной программе
Владимирской области
"Развитие малого и среднего
предпринимательства
во Владимирской области
на 2014 - 2020 годы"

СВЕДЕНИЯ
ОБ ИНДИКАТОРАХ И ПОКАЗАТЕЛЯХ ГОСУДАРСТВЕННОЙ ПРОГРАММЫ
"РАЗВИТИЕ МАЛОГО И СРЕДНЕГО ПРЕДПРИНИМАТЕЛЬСТВА
ВО ВЛАДИМИРСКОЙ ОБЛАСТИ НА 2014 - 2020 ГОДЫ",
ПОДПРОГРАММ И ИХ ЗНАЧЕНИЯХ

Список изменяющих документов
(в ред. [постановления](#) администрации Владимирской области
от 01.09.2017 N 764)

N п/п	Наименование показателя (индикатора)	Единица изме рени я	Значения показателей							
			базовый год (отчетны й)	первый год реализа ции	второй год реализации	третий год реализации	четвертый год реализаци и	пятый год реализаци и	шестой год реализаци и	завершаю щий год реализаци и
1	2	3	4	5	6	7	8	9	10	11
Государственная программа "Развитие малого и среднего предпринимательства во Владимирской области на 2014 - 2020 годы"										
1.	оборот субъектов малого и среднего предпринимательства в постоянных ценах по отношению к показателю	%	-	-	-	-	112	118	126	134

	2014 года									
2.	оборот в расчете на одного работника субъекта малого и среднего предпринимательства в постоянных ценах по отношению к показателю 2014 года	%	-	-	-	-	107	112	117	123,5
3.	доля обрабатывающей промышленности в обороте субъектов малого и среднего предпринимательства (без учета индивидуальных предпринимателей)	%	-	-	-	-	13,1	13,5	13,9	14,4
4.	доля экспорта малых и средних предприятий в общем объеме экспорта области	%	-	-	-	-	6,9	7	7,2	7,5
5.	количество субъектов малого и среднего предпринимательства (включая индивидуальных предпринимателей) в расчете на 1 тыс. человек населения	ед.	-	-	-	-	39,7	40	41	42
6.	доля средств, направляемая на реализацию мероприятий в сфере развития малого и среднего	%	-	-	-	-	4,3	5	7,5	10

	предпринимательства в монопрофильных муниципальных образованиях в общем объеме финансового обеспечения государственной поддержки малого и среднего предпринимательства за счет средств федерального бюджета									
7.	коэффициент "рождаемости" субъектов малого и среднего предпринимательства (количество созданных в отчетном периоде малых и средних предприятий на 1 тыс. действующих на дату окончания отчетного периода малых и средних предприятий)	ед.	-	-	-	-	16	16,5	17	17,5
8.	количество нестационарных торговых объектов круглогодичного размещения и мобильных торговых объектов в расчете на 10 тыс. человек населения	ед.	-	-	-	-	9	9,1	9,2	9,3
Подпрограмма N 1 "Развитие региональной инфраструктуры поддержки малого и среднего предпринимательства"										

1.	количество субъектов малого и среднего предпринимательства, получивших поддержку через объекты инфраструктуры	ед.	10	10	10	-	-	-	-	-
Подпрограмма N 2 "Финансовая поддержка малого и среднего предпринимательства"										
1.	количество субъектов малого и среднего предпринимательства (включая индивидуальных предпринимателей) в расчете на 1 тыс. человек населения Владимирской области <*>	ед.	-	41	-	-	-	-	-	-
2.	доля среднесписочной численности работников (без внешних совместителей), занятых на микропредприятиях, малых и средних предприятиях и у индивидуальных предпринимателей, в общей численности занятого населения <*>	%	-	28,9	-	-	-	-	-	-
3.	количество вновь созданных рабочих мест (включая вновь зарегистрированных индивидуальных	ед.	-	593	239	285	293	340	357	371

	предпринимателей) субъектами малого и среднего предпринимательства, получившими государственную поддержку <*>									
4.	исполнение расходных обязательств за счет субсидии, предоставленной в текущем финансовом году из федерального бюджета на реализацию мероприятия <*>	%	-	-	100	100	-	-	-	-
5.	размер собственных средств субъектов малого и среднего предпринимательства, получивших государственную поддержку, направленных на приобретение оборудования <*>	тыс. руб.	-	-	216000,0	110624,0	-	-	-	-
6.	количество субъектов малого и среднего предпринимательства, получивших государственную поддержку <*>	ед.	-	462	744	743	881	1332	1354	1385
7.	прирост среднесписочной	%	-	-	-	-	1,2	1,2	1,2	1,2

	численности работников (без внешних совместителей), занятых у субъектов малого и среднего предпринимательства, получивших государственную поддержку <*>									
8.	увеличение оборота субъектов малого и среднего предпринимательства, получивших государственную поддержку, в постоянных ценах по отношению к показателю 2014 года <*>	%	-	-	-	-	6,7	15	24	34
9.	доля обрабатывающей промышленности в обороте субъектов малого и среднего предпринимательства (без учета индивидуальных предпринимателей), получивших государственную поддержку <*>	%	-	-	-	-	13	13,4	13,9	14,4
10.	отношение объема выданных микрозаймов субъектам малого и	%	-	-	70	70	70	70	70	70

	среднего предпринимательства к совокупному размеру средств микрофинансовой организации, сформированному за счет субсидий, предоставленных из бюджетов всех уровней, а также доходов от операционной и финансовой деятельности <*>									
11.	объем выданных микрозаймов субъектам малого и среднего предпринимательства <*>	тыс. руб.	-	-	23000,0	14724,94737	92000,0	95000,0	105000,0	110000,0
12.	отношение объема выданных кредитов субъектам малого и среднего предпринимательства под гарантии (поручительства) гарантийной организации к совокупному размеру средств гарантийного фонда, сформированному за счет субсидий, предоставленных из бюджетов всех уровней, а также доходов от операционной и финансовой деятельности	%	-	-	200	200	200	200	200	200

	<*>									
13.	объем выданных гарантий и (или) поручительств субъектам малого и среднего предпринимательства <*>	тыс. руб.	-	-	11892,966	240000,0	270000,0	270000,0	270000,0	270000,0
14.	отношение общего объема действующих поручительств к гарантийному капиталу <*>	%					150	150	150	150
15.	максимальный лимит поручительства <*>	млн. руб.					25	25	25	25
16.	количество субъектов малого предпринимательства, размещенных в бизнес-инкубаторе <*>	ед.	-	-	15	-	-	-	-	-
17.	количество субъектов малого предпринимательства, воспользовавшихся услугами бизнес-инкубатора <*>	ед.	-	-	465	-	-	-	-	-
18.	количество проведенных мероприятий для субъектов малого предпринимательства, в том числе "круглых столов", семинаров и тренингов <*>	ед.	-	-	22	-	-	-	-	-

19.	совокупная выручка субъектов малого и среднего предпринимательства - резидентов бизнес-инкубатора <*>	тыс. руб.	-	-	100000	-	-	-	-	-
20.	количество человек в возрасте до 30 лет (включительно), вовлеченных в реализацию мероприятия <*>	ед.	-	-	1500	-	-	-	-	-
21.	количество человек в возрасте до 30 лет (включительно), прошедших обучение <*>	ед.	-	-	400	-	-	-	-	-
22.	количество субъектов малого предпринимательства, созданных лицами в возрасте до 30 лет (включительно) из числа лиц, прошедших обучение <*>	ед.	-	-	53	-	-	-	-	-
23.	количество услуг, предоставленных субъектам малого и среднего предпринимательства инжиниринговым центром <*>	ед.	-	-	179	185	185	185	185	185
24.	количество проведенных	ед.	-	-	2000	2200	-	-	-	-

	консультаций и мероприятий для субъектов малого и среднего предпринимательства <*>									
25.	доля муниципальных образований и (или) монопрофильных муниципальных образований, получивших государственную поддержку, в общем количестве муниципальных образований и (или) монопрофильных муниципальных образований на территории субъекта Российской Федерации <*>	%	-	-	-	57	-	-	-	-
26.	количество заключенных субъектами малого и среднего предпринимательства при содействии центра (агентства) координации поддержки экспортно ориентированных субъектов малого и среднего предпринимательства договоров на поставку товаров, работ, услуг за пределы территории Российской Федерации <*>	ед.	-	-	-	-	2	2	2	2

27.	количество экспортно ориентированных субъектов малого и среднего предпринимательства	ед.	110	-	-	-	116	122	128	135
-----	--	-----	-----	---	---	---	-----	-----	-----	-----

Примечание: <*> значения показателей ежегодно уточняются в соответствии с соглашениями между Минэкономразвития РФ и администрацией Владимирской области.

Приложение N 2
к государственной программе
Владимирской области
"Развитие малого и среднего
предпринимательства
во Владимирской области
на 2014 - 2020 годы"

ПЕРЕЧЕНЬ
ОСНОВНЫХ МЕРОПРИЯТИЙ ГОСУДАРСТВЕННОЙ ПРОГРАММЫ "РАЗВИТИЕ
МАЛОГО И СРЕДНЕГО ПРЕДПРИНИМАТЕЛЬСТВА ВО ВЛАДИМИРСКОЙ
ОБЛАСТИ НА 2014 - 2020 ГОДЫ", ПОДПРОГРАММ

Список изменяющих документов
(в ред. [постановления](#) администрации Владимирской области
от 01.09.2017 N 764)

N п/п	Номер и наименование основного мероприятия	Ответствен ный исполнител ь	Сроки		Значение целевых индикаторов по годам реализации	Связь мероприятия с показателями государственной программы (подпрограммы)
			начала реализ ации	оконча ния реализ ации		
1	2	3	4	5	6	7

Основные мероприятия государственной программы Владимирской области "Развитие малого и среднего предпринимательства во Владимирской области на 2014 - 2020 годы"						
1.	Подпрограмма N 1 "Развитие региональной инфраструктуры поддержки малого и среднего предпринимательства"					
	Основное мероприятие 1.1. Строительство бизнес-инкубаторов, технопарков, промышленных парков (государственных, частных), логистических центров, кластеров, агропромышленных парков и иных предусмотренных федеральным законодательством объектов инфраструктуры	ДРПТ	2014	2015	Количество субъектов малого и среднего предпринимательства, получивших поддержку через объекты инфраструктуры: 2014 год: 10; 2015 год: 10	Прирост количества субъектов малого и среднего предпринимательства, осуществляющих деятельность на территории области, - от 3,1% до 4,7% ежегодно
2.	Подпрограмма N 2 "Финансовая поддержка малого и среднего предпринимательства"					
	Основное мероприятие 2.1. Безвозмездное субсидирование части затрат субъектов малого и среднего предпринимательства, связанных с уплатой первого взноса (аванса) по договору лизинга оборудования в целях создания и (или) развития	ДРПТ	2014	2016	2014 год. Количество субъектов малого и среднего предпринимательства (включая индивидуальных предпринимателей) в расчете на 1 тыс. человек населения Владимирской области - 41 ед. Доля среднесписочной численности работников (без внешних совместителей), занятых на микропредприятиях, малых и средних предприятиях и у	Увеличение оборота субъектов малого и среднего предпринимательства. Увеличение оборота в расчете на одного работника субъекта малого и среднего предпринимательства. Увеличение доли обрабатывающей промышленности в

	<p>либо модернизации производства товаров (работ, услуг)</p>			<p>индивидуальных предпринимателей, в общей численности занятого населения - 28,9%. Количество субъектов малого и среднего предпринимательства, получивших государственную поддержку, - 25 ед. Количество вновь созданных рабочих мест (включая вновь зарегистрированных индивидуальных предпринимателей) субъектами малого и среднего предпринимательства, получившими государственную поддержку, - 125 ед. 2015 год. Количество вновь созданных рабочих мест (включая вновь зарегистрированных индивидуальных предпринимателей) субъектами малого и среднего предпринимательства, получившими государственную поддержку, - 10 ед. Исполнение расходных обязательств за счет субсидии, предоставленной в текущем финансовом году из федерального бюджета на реализацию мероприятия, - 100%. Размер собственных средств субъектов малого и среднего предпринимательства, получивших государственную поддержку, направленных на приобретение оборудования, - 90000 тыс. руб.</p>	<p>обороте субъектов малого и среднего предпринимательства. Увеличение доли экспорта малых и средних предприятий</p>
--	--	--	--	--	--

					<p>Количество субъектов малого и среднего предпринимательства, получивших государственную поддержку, - 10 ед. 2016 год.</p> <p>Количество вновь созданных рабочих мест (включая вновь зарегистрированных индивидуальных предпринимателей) субъектами малого и среднего предпринимательства, получившими государственную поддержку, - 5 ед.</p> <p>Исполнение расходных обязательств за счет субсидии, предоставленной в текущем финансовом году из федерального бюджета на реализацию мероприятия, - 100%.</p> <p>Размер собственных средств субъектов малого и среднего предпринимательства, получивших государственную поддержку, направленных на приобретение оборудования, - 41150 тыс. руб.</p> <p>Количество субъектов малого и среднего предпринимательства, получивших государственную поддержку, - 5 ед.</p>	
	<p>Основное мероприятие 2.2. Безвозмездное субсидирование части затрат субъектов малого и среднего</p>	ДРПТ	2014	2016	<p>2014 год.</p> <p>Количество субъектов малого и среднего предпринимательства (включая индивидуальных предпринимателей) в расчете на 1 тыс. человек населения</p>	

	<p>предпринимательства, в том числе участникам кластеров, связанных с приобретением оборудования в целях создания и (или) развития либо модернизации производства товаров (работ, услуг)</p>			<p>Владимирской области - 41 ед. Доля среднесписочной численности работников (без внешних совместителей), занятых на микропредприятиях, малых и средних предприятиях и у индивидуальных предпринимателей, в общей численности занятого населения - 28,9%. Количество субъектов малого и среднего предпринимательства, получивших государственную поддержку, - 27 ед. Количество вновь созданных рабочих мест (включая вновь зарегистрированных индивидуальных предпринимателей) субъектами малого и среднего предпринимательства, получившими государственную поддержку, - 135 ед. 2015 год. Количество вновь созданных рабочих мест (включая вновь зарегистрированных индивидуальных предпринимателей) субъектами малого и среднего предпринимательства, получившими государственную поддержку, - 13 ед. Исполнение расходных обязательств за счет субсидии, предоставленной в текущем финансовом году из федерального бюджета на реализацию мероприятия, - 100%.</p>	
--	--	--	--	---	--

				<p>Размер собственных средств субъектов малого и среднего предпринимательства, получивших государственную поддержку, направленных на приобретение оборудования, - 126000 тыс. руб. Количество субъектов малого и среднего предпринимательства, получивших государственную поддержку, - 13 ед. 2016 год.</p> <p>Количество вновь созданных рабочих мест (включая вновь зарегистрированных индивидуальных предпринимателей) субъектами малого и среднего предпринимательства, получившими государственную поддержку, - 8 ед. Исполнение расходных обязательств за счет субсидии, предоставленной в текущем финансовом году из федерального бюджета на реализацию мероприятия, - 100%.</p> <p>Размер собственных средств субъектов малого и среднего предпринимательства, получивших государственную поддержку, направленных на приобретение оборудования, - 69474 тыс. руб. Количество субъектов малого и среднего предпринимательства, получивших государственную поддержку, - 8 ед.</p>	
--	--	--	--	---	--

	<p>Основное мероприятие 2.3. Поддержка начинающих субъектов малого и среднего предпринимательства - гранты начинающим субъектам малого и среднего предпринимательства, в т.ч. инновационной сферы</p>	ДРПТ	2014	2016	<p>2014 год. Количество субъектов малого и среднего предпринимательства (включая индивидуальных предпринимателей) в расчете на 1 тыс. человек населения Владимирской области - 41 ед. Доля среднесписочной численности работников (без внешних совместителей), занятых на микропредприятиях, малых и средних предприятиях и у индивидуальных предпринимателей, в общей численности занятого населения - 28,9%. Количество субъектов малого и среднего предпринимательства, получивших государственную поддержку, - 88 ед. Количество вновь созданных рабочих мест (включая вновь зарегистрированных индивидуальных предпринимателей) субъектами малого и среднего предпринимательства, получившими государственную поддержку, - 174 ед. 2015 год. Количество вновь созданных рабочих мест (включая вновь зарегистрированных индивидуальных предпринимателей) субъектами малого и среднего предпринимательства, получившими</p>	<p>Увеличение оборота субъектов малого и среднего предпринимательства. Увеличение доли обрабатывающей промышленности в обороте субъектов малого и среднего предпринимательства. Увеличение количества субъектов малого и среднего предпринимательства (включая индивидуальных предпринимателей). Увеличение коэффициента "рождаемости" субъектов малого и среднего предпринимательства. Увеличение количества нестационарных торговых объектов круглогодичного размещения и мобильных торговых объектов</p>
--	---	------	------	------	--	---

					<p>государственную поддержку, - 94 ед. Исполнение расходных обязательств за счет субсидии, предоставленной в текущем финансовом году из федерального бюджета на реализацию мероприятия, - 100%. Количество субъектов малого и среднего предпринимательства, получивших государственную поддержку, - 48 ед. 2016 год.</p> <p>Количество вновь созданных рабочих мест (включая вновь зарегистрированных индивидуальных предпринимателей) субъектами малого и среднего предпринимательства, получившими государственную поддержку, - 39 ед. Исполнение расходных обязательств за счет субсидии, предоставленной в текущем финансовом году из федерального бюджета на реализацию мероприятия, - 100%. Количество субъектов малого и среднего предпринимательства, получивших государственную поддержку, - 20 ед.</p>	
	<p>Основное мероприятие 2.4. Субсидирование части затрат управляющих компаний, связанных с развитием частных</p>	ДРПТ	-	-	-	<p>Увеличение оборота субъектов малого и среднего предпринимательства. Увеличение доли обрабатывающей</p>

	промышленных (индустриальных) парков					промышленности в обороте субъектов малого и среднего предпринимательства. Увеличение количества субъектов малого и среднего предпринимательства (включая индивидуальных предпринимателей). Увеличение коэффициента "рождаемости" субъектов малого и среднего предпринимательства. Увеличение количества нестационарных торговых объектов круглогодичного размещения и мобильных торговых объектов
	Основное мероприятие 2.5. Безвозмездная субсидия МКК ФСРМСП (на предоставление займов субъектам малого и среднего предпринимательства)	ДРПТ	2014	2020	<p>2014 год. Количество субъектов малого и среднего предпринимательства (включая индивидуальных предпринимателей) в расчете на 1 тыс. человек населения Владимирской области - 41 ед. Доля среднесписочной численности работников (без внешних совместителей), занятых на микропредприятиях, малых и средних предприятиях и у индивидуальных предпринимателей, в общей численности занятого населения - 28,9%. Количество субъектов малого и среднего предпринимательства, получивших государственную поддержку, - 29 ед. Количество вновь созданных рабочих мест (включая вновь зарегистрированных индивидуальных предпринимателей) субъектами малого и среднего предпринимательства, получившими государственную поддержку, - 29 ед.</p> <p>2015 год. Количество вновь созданных рабочих мест (включая вновь зарегистрированных индивидуальных предпринимателей) субъектами</p>	

				<p>малого и среднего предпринимательства, получившими государственную поддержку, - 10 ед. Исполнение расходных обязательств за счет субсидии, предоставленной в текущем финансовом году из федерального бюджета на реализацию мероприятия, - 100%. Количество субъектов малого и среднего предпринимательства, получивших государственную поддержку, - 23 ед.</p> <p>Отношение объема выданных микрозаймов субъектам малого и среднего предпринимательства к совокупному размеру средств микрофинансовой организации, сформированному за счет субсидий, предоставленных из бюджетов всех уровней, а также доходов от операционной и финансовой деятельности - 70%.</p> <p>Объем выданных микрозаймов субъектам малого и среднего предпринимательства - 23000 тыс. руб.</p> <p>2016 год.</p> <p>Количество вновь созданных рабочих мест (включая вновь зарегистрированных индивидуальных предпринимателей) субъектами малого и среднего предпринимательства, получившими</p>	
--	--	--	--	---	--

				<p>государственную поддержку, - 7 ед. Исполнение расходных обязательств за счет субсидии, предоставленной в текущем финансовом году из федерального бюджета на реализацию мероприятия, - 100%. Количество субъектов малого и среднего предпринимательства, получивших государственную поддержку, - 6 ед. Отношение объема выданных микрозаймов субъектам малого и среднего предпринимательства к совокупному размеру средств микрофинансовой организации, сформированному за счет субсидий, предоставленных из бюджетов всех уровней, а также доходов от операционной и финансовой деятельности - 70%. Объем выданных микрозаймов субъектам малого и среднего предпринимательства - 14724,94737 тыс. руб. 2017 год. Количество вновь созданных рабочих мест (включая вновь зарегистрированных индивидуальных предпринимателей) субъектами малого и среднего предпринимательства, получившими государственную поддержку, - 100 ед. Прирост среднесписочной</p>	
--	--	--	--	---	--

				<p>численности работников (без внешних совместителей), занятых у субъектов малого и среднего предпринимательства, получивших государственную поддержку, - 1,2%. Количество субъектов малого и среднего предпринимательства, получивших государственную поддержку, - 30 ед. Увеличение оборота субъектов малого и среднего предпринимательства, получивших государственную поддержку, в постоянных ценах по отношению к показателю 2014 года - 6,7%. Доля обрабатывающей промышленности в обороте субъектов малого и среднего предпринимательства (без учета индивидуальных предпринимателей), получивших государственную поддержку, - 13%. Отношение объема выданных микрозаймов субъектам малого и среднего предпринимательства к совокупному размеру средств микрофинансовой организации, сформированному за счет субсидий, предоставленных из бюджетов всех уровней, а также доходов от операционной и финансовой деятельности - 70% 2018 год.</p>	
--	--	--	--	---	--

				<p>Количество вновь созданных рабочих мест (включая вновь зарегистрированных индивидуальных предпринимателей) субъектами малого и среднего предпринимательства, получившими государственную поддержку, - 80 ед.</p> <p>Прирост среднесписочной численности работников (без внешних совместителей), занятых у субъектов малого и среднего предпринимательства, получивших государственную поддержку, - 1,2%.</p> <p>Количество субъектов малого и среднего предпринимательства, получивших государственную поддержку, - 58 ед.</p> <p>Увеличение оборота субъектов малого и среднего предпринимательства, получивших государственную поддержку, в постоянных ценах по отношению к показателю 2014 года - 15%.</p> <p>Доля обрабатывающей промышленности в обороте субъектов малого и среднего предпринимательства (без учета индивидуальных предпринимателей), получивших государственную поддержку, - 13,4%.</p> <p>Отношение объема выданных микрозаймов субъектам малого и среднего предпринимательства к</p>	
--	--	--	--	---	--

				<p>совокупному размеру средств микрофинансовой организации, сформированному за счет субсидий, предоставленных из бюджетов всех уровней, а также доходов от операционной и финансовой деятельности - 70%.</p> <p>2019 год.</p> <p>Количество вновь созданных рабочих мест (включая вновь зарегистрированных индивидуальных предпринимателей) субъектами малого и среднего предпринимательства, получившими государственную поддержку, - 95 ед.</p> <p>Прирост среднесписочной численности работников (без внешних совместителей), занятых у субъектов малого и среднего предпринимательства, получивших государственную поддержку, - 1,2%.</p> <p>Количество субъектов малого и среднего предпринимательства, получивших государственную поддержку, - 75 ед.</p> <p>Увеличение оборота субъектов малого и среднего предпринимательства, получивших государственную поддержку, в постоянных ценах по отношению к показателю 2014 года - 24%.</p> <p>Доля обрабатывающей промышленности в обороте</p>	
--	--	--	--	--	--

				<p>субъектов малого и среднего предпринимательства (без учета индивидуальных предпринимателей), получивших государственную поддержку, - 13,9%.</p> <p>Отношение объема выданных микрозаймов субъектам малого и среднего предпринимательства к совокупному размеру средств микрофинансовой организации, сформированному за счет субсидий, предоставленных из бюджетов всех уровней, а также доходов от операционной и финансовой деятельности - 70%.</p> <p>2020 год.</p> <p>Количество вновь созданных рабочих мест (включая вновь зарегистрированных индивидуальных предпринимателей) субъектами малого и среднего предпринимательства, получившими государственную поддержку, - 105 ед.</p> <p>Прирост среднесписочной численности работников (без внешних совместителей), занятых у субъектов малого и среднего предпринимательства, получивших государственную поддержку, - 1,2%.</p> <p>Количество субъектов малого и среднего предпринимательства, получивших государственную поддержку, - 100 ед.</p>	
--	--	--	--	--	--

					<p>Увеличение оборота субъектов малого и среднего предпринимательства, получивших государственную поддержку, в постоянных ценах по отношению к показателю 2014 года - 34%.</p> <p>Доля обрабатывающей промышленности в обороте субъектов малого и среднего предпринимательства (без учета индивидуальных предпринимателей), получивших государственную поддержку, - 14,4%.</p> <p>Отношение объема выданных микрозаймов субъектам малого и среднего предпринимательства к совокупному размеру средств микрофинансовой организации, сформированному за счет субсидий, предоставленных из бюджетов всех уровней, а также доходов от операционной и финансовой деятельности - 70% <*></p>	
	<p>Основное мероприятие 2.6. Безвозмездная субсидия Гарантийному фонду Владимирской области (на увеличение гарантийного фонда (фонда поручительств))</p>	ДРПТ	2014	2020	<p>2014 год.</p> <p>Количество субъектов малого и среднего предпринимательства (включая индивидуальных предпринимателей) в расчете на 1 тыс. человек населения Владимирской области - 41 ед.</p> <p>Доля среднесписочной численности работников (без внешних совместителей), занятых на</p>	

				<p>микропредприятиях, малых и средних предприятиях и у индивидуальных предпринимателей, в общей численности занятого населения - 28,9%.</p> <p>Количество субъектов малого и среднего предпринимательства, получивших государственную поддержку, - 20 ед.</p> <p>Количество вновь созданных рабочих мест (включая вновь зарегистрированных индивидуальных предпринимателей) субъектами малого и среднего предпринимательства, получившими государственную поддержку, - 38 ед. 2015 год.</p> <p>Количество вновь созданных рабочих мест (включая вновь зарегистрированных индивидуальных предпринимателей) субъектами малого и среднего предпринимательства, получившими государственную поддержку, - 6 ед.</p> <p>Исполнение расходных обязательств за счет субсидии, предоставленной в текущем финансовом году из федерального бюджета на реализацию мероприятия, - 100%.</p> <p>Количество субъектов малого и среднего предпринимательства, получивших государственную поддержку, - 4 ед.</p>	
--	--	--	--	---	--

				<p>Отношение объема выданных кредитов субъектам малого и среднего предпринимательства под гарантии (поручительства) гарантийной организации к совокупному размеру средств гарантийного фонда, сформированному за счет субсидий, предоставленных из бюджетов всех уровней, а также доходов от операционной и финансовой деятельности - 200%.</p> <p>Объем выданных гарантий и (или) поручительств субъектам малого и среднего предпринимательства - 11892,966 тыс. руб.</p> <p>2017 год.</p> <p>Отношение общего объема действующих поручительств к гарантийному капиталу - 150%.</p> <p>Максимальный лимит поручительства - 25 млн. руб.</p> <p>Количество субъектов малого и среднего предпринимательства, получивших государственную поддержку, - 30 ед.</p> <p>Количество вновь созданных рабочих мест (включая вновь зарегистрированных индивидуальных предпринимателей) субъектами малого и среднего предпринимательства, получившими государственную поддержку, - 50 ед.</p>	
--	--	--	--	--	--

				<p>Объем выданных гарантий и (или) поручительств субъектам малого и среднего предпринимательства - 270000 тыс. руб. 2018 год. Отношение общего объема действующих поручительств к гарантийному капиталу - 150%. Максимальный лимит поручительства - 25 млн. руб. Количество субъектов малого и среднего предпринимательства, получивших государственную поддержку, - 30 ед. Количество вновь созданных рабочих мест (включая вновь зарегистрированных индивидуальных предпринимателей) субъектами малого и среднего предпринимательства, получившими государственную поддержку, - 50 ед.</p> <p>Объем выданных гарантий и (или) поручительств субъектам малого и среднего предпринимательства - 270000 тыс. руб. 2019 год. Отношение общего объема действующих поручительств к гарантийному капиталу - 150%. Максимальный лимит поручительства - 25 млн. руб. Количество субъектов малого и среднего предпринимательства,</p>	
--	--	--	--	---	--

				<p>получивших государственную поддержку, - 30 ед. Количество вновь созданных рабочих мест (включая вновь зарегистрированных индивидуальных предпринимателей) субъектами малого и среднего предпринимательства, получившими государственную поддержку, - 50 ед. Объем выданных гарантий и (или) поручительств субъектам малого и среднего предпринимательства - 270000 тыс. руб. 2020 год. Отношение общего объема действующих поручительств к гарантийному капиталу - 150%. Максимальный лимит поручительства - 25 млн. руб. Количество субъектов малого и среднего предпринимательства, получивших государственную поддержку, - 30 ед. Количество вновь созданных рабочих мест (включая вновь зарегистрированных индивидуальных предпринимателей) субъектами малого и среднего предпринимательства, получившими государственную поддержку, - 50 ед. Объем выданных гарантий и (или) поручительств субъектам малого и среднего предпринимательства -</p>	
--	--	--	--	--	--

					270000 тыс. руб. <*>	
	<p>Основное мероприятие 2.7. Содействие развитию молодежного предпринимательства - популяризация, вовлечение, повышение предпринимательских компетенций, сопровождение и поддержка молодых предпринимателей</p>	ДРПТ	2014	2015	<p>2014 год. Количество субъектов малого и среднего предпринимательства (включая индивидуальных предпринимателей) в расчете на 1 тыс. человек населения Владимирской области - 41 ед. Доля среднесписочной численности работников (без внешних совместителей), занятых на микропредприятиях, малых и средних предприятиях и у индивидуальных предпринимателей, в общей численности занятого населения - 28,9%. Количество субъектов малого и среднего предпринимательства, получивших государственную поддержку, - 110 ед. Количество вновь созданных рабочих мест (включая вновь зарегистрированных индивидуальных предпринимателей) субъектами малого и среднего предпринимательства, получившими государственную поддержку, - 40 ед. 2015 год. Количество вновь созданных рабочих мест (включая вновь зарегистрированных индивидуальных предпринимателей) субъектами малого и среднего</p>	<p>Увеличение оборота субъектов малого и среднего предпринимательства. Увеличение количества субъектов малого и среднего предпринимательства (включая индивидуальных предпринимателей). Увеличение коэффициента "рождаемости" субъектов малого и среднего предпринимательства</p>

					<p>предпринимательства, получившими государственную поддержку, - 26 ед. Исполнение расходных обязательств за счет субсидии, предоставленной в текущем финансовом году из федерального бюджета на реализацию мероприятия, - 100%. Количество человек в возрасте до 30 лет (включительно), вовлеченных в реализацию мероприятия, - 1500 ед. Количество человек в возрасте до 30 лет (включительно), прошедших обучение, - 400 ед. Количество субъектов малого предпринимательства, созданных лицами в возрасте до 30 лет (включительно) из числа лиц, прошедших обучение, - 53 ед.</p>	
	<p>Основное мероприятие 2.8. Поддержка начинающих малых инновационных компаний - гранты на создание инновационной компании</p>	ДРПТ	2014	2014	<p>2014 год. Количество субъектов малого и среднего предпринимательства (включая индивидуальных предпринимателей) в расчете на 1 тыс. человек населения Владимирской области - 41 ед. Доля среднесписочной численности работников (без внешних совместителей), занятых на микропредприятиях, малых и средних предприятиях и у индивидуальных предпринимателей, в общей численности занятого населения - 28,9%.</p>	<p>Увеличение оборота субъектов малого и среднего предпринимательства. Увеличение оборота в расчете на одного работника субъекта малого и среднего предпринимательства. Увеличение количества субъектов малого и среднего предпринимательства (включая индивидуальных предпринимателей).</p>

					<p>Количество субъектов малого и среднего предпринимательства, получивших государственную поддержку, - 1 ед.</p> <p>Количество вновь созданных рабочих мест (включая вновь зарегистрированных индивидуальных предпринимателей) субъектами малого и среднего предпринимательства, получившими государственную поддержку, - 1 ед.</p>	<p>Увеличение доли экспорта малых и средних предприятий.</p> <p>Увеличение коэффициента "рождаемости" субъектов малого и среднего предпринимательства</p>
	<p>Основное мероприятие 2.9. Субсидия ГАУ ВО "Бизнес-инкубатор" для развития процессов бизнес-инкубирования</p>	ДРПТ	2014	2015	<p>2014 год.</p> <p>Количество субъектов малого и среднего предпринимательства (включая индивидуальных предпринимателей) в расчете на 1 тыс. человек населения Владимирской области - 41 ед.</p> <p>Доля среднесписочной численности работников (без внешних совместителей), занятых на микропредприятиях, малых и средних предприятиях и у индивидуальных предпринимателей, в общей численности занятого населения - 28,9%.</p> <p>Количество субъектов малого и среднего предпринимательства, получивших государственную поддержку, - 50 ед.</p> <p>Количество вновь созданных рабочих мест (включая вновь зарегистрированных индивидуальных</p>	<p>Увеличение оборота субъектов малого и среднего предпринимательства.</p> <p>Увеличение оборота в расчете на одного работника субъекта малого и среднего предпринимательства.</p> <p>Увеличение доли обрабатывающей промышленности в обороте субъектов малого и среднего предпринимательства (без учета индивидуальных предпринимателей).</p> <p>Увеличение количества субъектов малого и среднего предпринимательства (включая индивидуальных</p>

				<p>предпринимателей) субъектами малого и среднего предпринимательства, получившими государственную поддержку, - 20 ед. 2015 год.</p> <p>Количество вновь созданных рабочих мест (включая вновь зарегистрированных индивидуальных предпринимателей) субъектами малого и среднего предпринимательства, получившими государственную поддержку, - 22 ед.</p> <p>Исполнение расходных обязательств за счет субсидии, предоставленной в текущем финансовом году из федерального бюджета на реализацию мероприятия, - 100%.</p> <p>Количество субъектов малого предпринимательства, размещенных в бизнес-инкубаторе, - 15 ед.</p> <p>Количество субъектов малого предпринимательства, воспользовавшихся услугами бизнес-инкубатора, - 465 ед.</p> <p>Количество проведенных мероприятий для субъектов малого предпринимательства, в том числе "круглых столов", семинаров и тренингов, - 22 ед.</p> <p>Совокупная выручка субъектов малого и среднего предпринимательства - резидентов бизнес-инкубатора - 100000 тыс. руб.</p>	<p>предпринимателей).</p> <p>Увеличение доли экспорта малых и средних предприятий.</p> <p>Увеличение коэффициента "рождаемости" субъектов малого и среднего предпринимательства</p>
--	--	--	--	--	---

	<p>Основное мероприятие 2.10. Популяризация предпринимательской деятельности (проведение областных смотров-конкурсов предприятий малого и среднего бизнеса, проведение семинаров, тренингов, "круглых столов", конференций, деловых миссий для субъектов предпринимательства, подготовка и размещение в средствах массовой информации информационно-рекламных и аналитических материалов, консультирование субъектов МСП, в том числе посредством создания и организации работы "общественных приемных" Уполномоченных по защите прав предпринимателей)</p>	ДРПТ	2014	2014	<p>2014 год. Количество субъектов малого и среднего предпринимательства, получивших государственную поддержку, - 50 ед.</p>	<p>Увеличение оборота субъектов малого и среднего предпринимательства. Увеличение количества субъектов малого и среднего предпринимательства (включая индивидуальных предпринимателей). Увеличение коэффициента "рождаемости" субъектов малого и среднего предпринимательства</p>
	<p>Основное мероприятие 2.11. Субсидия ГАУ ВО "Бизнес-</p>	ДРПТ	2014	2020	<p>Информация о прогнозе сводных показателей государственных заданий на оказание</p>	<p>Увеличение оборота субъектов малого и среднего</p>

	инкубатор" на финансовое обеспечение выполнения государственного задания на оказание услуг в соответствии с перечнем, утвержденным ДРПТ				государственных услуг ГАУ ВО "Бизнес-инкубатор" в рамках государственной программы представлена в приложении N 4 к государственной программе	предпринимательства. Увеличение количества субъектов малого и среднего предпринимательства (включая индивидуальных предпринимателей). Увеличение коэффициента "рождаемости" субъектов малого и среднего предпринимательства
	Основное мероприятие 2.12. Субсидия ГАУ ВО "Бизнес-инкубатор" на иные цели, не связанные с финансовым обеспечением выполнения государственного задания на оказание государственных услуг	ДРПТ	2014	2014	2014 год. Количество субъектов малого и среднего предпринимательства (включая индивидуальных предпринимателей) в расчете на 1 тыс. человек населения Владимирской области - 41 ед.	Увеличение оборота субъектов малого и среднего предпринимательства. Увеличение количества субъектов малого и среднего предпринимательства (включая индивидуальных предпринимателей). Увеличение коэффициента "рождаемости" субъектов малого и среднего предпринимательства
	Основное мероприятие 2.13. Создание центра прототипирования коллективного пользования	ДРПТ	2014	2015	2014 год. Количество субъектов малого и среднего предпринимательства (включая индивидуальных предпринимателей) в расчете на 1 тыс. человек населения Владимирской области - 41 ед.	Увеличение оборота субъектов малого и среднего предпринимательства. Увеличение оборота в расчете на одного работника субъекта малого

					<p>Доля среднесписочной численности работников (без внешних совместителей), занятых на микропредприятиях, малых и средних предприятиях и у индивидуальных предпринимателей, в общей численности занятого населения - 28,9%.</p> <p>Количество субъектов малого и среднего предпринимательства, получивших государственную поддержку, - 30 ед.</p> <p>Количество вновь созданных рабочих мест (включая вновь зарегистрированных индивидуальных предпринимателей) субъектами малого и среднего предпринимательства, получившими государственную поддержку, - 11 ед. 2015 год.</p> <p>Количество субъектов малого и среднего предпринимательства, получивших государственную поддержку, - 30 ед.</p> <p>Количество вновь созданных рабочих мест (включая вновь зарегистрированных индивидуальных предпринимателей) субъектами малого и среднего предпринимательства, получившими государственную поддержку, - 11 ед.</p>	<p>и среднего предпринимательства. Увеличение доли обрабатывающей промышленности в обороте субъектов малого и среднего предпринимательства (без учета индивидуальных предпринимателей). Увеличение доли экспорта малых и средних предприятий</p>
	Основное мероприятие 2.14.	ДРПТ	2014	2014	2014 год. Количество субъектов малого и	Увеличение оборота субъектов малого и

	Создание регионального центра инжиниринга для субъектов малого и среднего предпринимательства				<p>среднего предпринимательства (включая индивидуальных предпринимателей) в расчете на 1 тыс. человек населения Владимирской области - 41 ед.</p> <p>Доля среднесписочной численности работников (без внешних совместителей), занятых на микропредприятиях, малых и средних предприятиях и у индивидуальных предпринимателей, в общей численности занятого населения - 28,9%.</p> <p>Количество субъектов малого и среднего предпринимательства, получивших государственную поддержку, - 32 ед.</p> <p>Количество вновь созданных рабочих мест (включая вновь зарегистрированных индивидуальных предпринимателей) субъектами малого и среднего предпринимательства, получившими государственную поддержку, - 20 ед.</p>	<p>среднего предпринимательства.</p> <p>Увеличение оборота в расчете на одного работника субъекта малого и среднего предпринимательства.</p> <p>Увеличение доли обрабатывающей промышленности в обороте субъектов малого и среднего предпринимательства (без учета индивидуальных предпринимателей).</p> <p>Увеличение доли экспорта малых и средних предприятий</p>
	Основное мероприятие 2.15. Субсидия ФСРМСП ВО на популяризацию предпринимательской деятельности	ДРПТ	2014	2014	2014 год: повышение положительного имиджа предпринимательской деятельности	<p>Увеличение оборота субъектов малого и среднего предпринимательства.</p> <p>Увеличение количества субъектов малого и среднего предпринимательства (включая индивидуальных</p>

						предпринимателей)
	Основное мероприятие 2.16. Софинансирование муниципальных программ в части реализации мероприятий по развитию (содержанию) бизнес-инкубаторов	ДРПТ	2015	2015	2015 год. Содействие приросту количества субъектов малого и среднего предпринимательства, осуществляющих деятельность на территории области, - от 3,1% до 4,7% ежегодно. Стимулирование органов исполнительной власти местного самоуправления на создание новых объектов инфраструктуры поддержки субъектов МСП	Увеличение оборота субъектов малого и среднего предпринимательства. Увеличение количества субъектов малого и среднего предпринимательства (включая индивидуальных предпринимателей)
	Основное мероприятие 2.17. Обеспечение деятельности регионального центра инжиниринга для субъектов малого и среднего предпринимательства	ДРПТ	2015	2020	2015 год. Количество вновь созданных рабочих мест (включая вновь зарегистрированных индивидуальных предпринимателей) субъектами малого и среднего предпринимательства, получившими государственную поддержку, - 38 ед. Исполнение расходных обязательств за счет субсидии, предоставленной в текущем финансовом году из федерального бюджета на реализацию мероприятия, - 100%. Количество субъектов малого и среднего предпринимательства, получивших государственную поддержку, - 76 ед. Количество услуг, предоставленных субъектам малого и среднего	Увеличение оборота субъектов малого и среднего предпринимательства. Увеличение оборота в расчете на одного работника субъекта малого и среднего предпринимательства. Увеличение доли обрабатывающей промышленности в обороте субъектов малого и среднего предпринимательства (без учета индивидуальных предпринимателей). Увеличение доли экспорта малых и средних

				<p>предпринимательства инжиниринговым центром, - 179 ед. 2016 год. Количество вновь созданных рабочих мест (включая вновь зарегистрированных индивидуальных предпринимателей) субъектами малого и среднего предпринимательства, получившими государственную поддержку, - 39 ед. Исполнение расходных обязательств за счет субсидии, предоставленной в текущем финансовом году из федерального бюджета на реализацию мероприятия, - 100%. Количество субъектов малого и среднего предпринимательства, получивших государственную поддержку, - 97 ед. Количество услуг, предоставленных субъектам малого и среднего предпринимательства инжиниринговым центром, - 185 ед. 2017 год. Количество вновь созданных рабочих мест (включая вновь зарегистрированных индивидуальных предпринимателей) субъектами малого и среднего предпринимательства, получившими государственную поддержку, - 38 ед. Прирост среднесписочной численности работников (без</p>	предприятий
--	--	--	--	--	-------------

				<p>внешних совместителей), занятых у субъектов малого и среднего предпринимательства, получивших государственную поддержку, - 1,2%. Количество субъектов малого и среднего предпринимательства, получивших государственную поддержку, - 97 ед. Увеличение оборота субъектов малого и среднего предпринимательства, получивших государственную поддержку, в постоянных ценах по отношению к показателю 2014 года - 6,7%. Доля обрабатывающей промышленности в обороте субъектов малого и среднего предпринимательства (без учета индивидуальных предпринимателей), получивших государственную поддержку, - 13%. 2018 год. Количество вновь созданных рабочих мест (включая вновь зарегистрированных индивидуальных предпринимателей) субъектами малого и среднего предпринимательства, получившими государственную поддержку, - 38 ед. Прирост среднесписочной численности работников (без внешних совместителей), занятых у субъектов малого и среднего</p>	
--	--	--	--	---	--

				<p>предпринимательства, получивших государственную поддержку, - 1,2%. Количество субъектов малого и среднего предпринимательства, получивших государственную поддержку, - 97 ед. Увеличение оборота субъектов малого и среднего предпринимательства, получивших государственную поддержку, в постоянных ценах по отношению к показателю 2014 года - 15%. Доля обрабатывающей промышленности в обороте субъектов малого и среднего предпринимательства (без учета индивидуальных предпринимателей), получивших государственную поддержку, - 13,4%. 2019 год. Количество вновь созданных рабочих мест (включая вновь зарегистрированных индивидуальных предпринимателей) субъектами малого и среднего предпринимательства, получившими государственную поддержку, - 38 ед. Прирост среднесписочной численности работников (без внешних совместителей), занятых у субъектов малого и среднего предпринимательства, получивших государственную поддержку, - 1,2%.</p>	
--	--	--	--	---	--

				<p>Количество субъектов малого и среднего предпринимательства, получивших государственную поддержку, - 97 ед.</p> <p>Увеличение оборота субъектов малого и среднего предпринимательства, получивших государственную поддержку, в постоянных ценах по отношению к показателю 2014 года - 24%.</p> <p>Доля обрабатывающей промышленности в обороте субъектов малого и среднего предпринимательства (без учета индивидуальных предпринимателей), получивших государственную поддержку, - 13,9%.</p> <p>2020 год.</p> <p>Количество вновь созданных рабочих мест (включая вновь зарегистрированных индивидуальных предпринимателей) субъектами малого и среднего предпринимательства, получившими государственную поддержку, - 38 ед.</p> <p>Прирост среднесписочной численности работников (без внешних совместителей), занятых у субъектов малого и среднего предпринимательства, получивших государственную поддержку, - 1,2%.</p> <p>Количество субъектов малого и среднего предпринимательства,</p>	
--	--	--	--	--	--

					<p>получивших государственную поддержку, - 97 ед.</p> <p>Увеличение оборота субъектов малого и среднего предпринимательства, получивших государственную поддержку, в постоянных ценах по отношению к показателю 2014 года - 34%.</p> <p>Доля обрабатывающей промышленности в обороте субъектов малого и среднего предпринимательства (без учета индивидуальных предпринимателей), получивших государственную поддержку, - 14,4% <***></p>	
	<p>Основное мероприятие 2.18.</p> <p>Обеспечение деятельности центра прототипирования коллективного пользования</p>	ДРПТ	-	-	-	<p>Увеличение оборота субъектов малого и среднего предпринимательства.</p> <p>Увеличение оборота в расчете на одного работника субъекта малого и среднего предпринимательства.</p> <p>Увеличение доли обрабатывающей промышленности в обороте субъектов малого и среднего предпринимательства (без учета индивидуальных предпринимателей).</p> <p>Увеличение доли экспорта</p>

						малых и средних предприятий
Основное мероприятие 2.19. Создание регионального центра поддержки субъектов малого и среднего предпринимательства	ДРПТ	2015	2015	2015 год. Количество вновь созданных рабочих мест (включая вновь зарегистрированных индивидуальных предпринимателей) субъектами малого и среднего предпринимательства, получившими государственную поддержку, - 9 ед. Исполнение расходных обязательств за счет субсидии, предоставленной в текущем финансовом году из федерального бюджета на реализацию мероприятия, - 100%. Количество субъектов малого и среднего предпринимательства, получивших государственную поддержку, - 540 ед. Количество проведенных консультаций и мероприятий для субъектов малого и среднего предпринимательства - 2000 ед. <***>	Увеличение оборота субъектов малого и среднего предпринимательства. Увеличение оборота в расчете на одного работника субъекта малого и среднего предпринимательства. Увеличение количества субъектов малого и среднего предпринимательства (включая индивидуальных предпринимателей). Увеличение доли экспорта малых и средних предприятий	
Основное мероприятие 2.20. Обеспечение деятельности регионального центра поддержки субъектов малого и среднего предпринимательства	ДРПТ	2016	2020	2016 год. Количество вновь созданных рабочих мест (включая вновь зарегистрированных индивидуальных предпринимателей) субъектами малого и среднего предпринимательства, получившими государственную поддержку, - 11 ед. Исполнение расходных обязательств	Увеличение оборота субъектов малого и среднего предпринимательства. Увеличение оборота в расчете на одного работника субъекта малого и среднего предпринимательства.	

				<p>за счет субсидии, предоставленной в текущем финансовом году из федерального бюджета на реализацию мероприятия, - 100%.</p> <p>Количество субъектов малого и среднего предпринимательства, получивших государственную поддержку, - 540 ед.</p> <p>Количество проведенных консультаций и мероприятий для субъектов малого и среднего предпринимательства - 2220 ед.</p> <p>2017 год.</p> <p>Количество вновь созданных рабочих мест (включая вновь зарегистрированных индивидуальных предпринимателей) субъектами малого и среднего предпринимательства, получившими государственную поддержку, - 71 ед.</p> <p>Прирост среднесписочной численности работников (без внешних совместителей), занятых у субъектов малого и среднего предпринимательства, получивших государственную поддержку, - 1,2%.</p> <p>Количество субъектов малого и среднего предпринимательства, получивших государственную поддержку, - 541 ед.</p> <p>Увеличение оборота субъектов малого и среднего предпринимательства, получивших</p>	<p>Увеличение количества субъектов малого и среднего предпринимательства (включая индивидуальных предпринимателей).</p> <p>Увеличение доли экспорта малых и средних предприятий</p>
--	--	--	--	--	---

				<p>государственную поддержку, в постоянных ценах по отношению к показателю 2014 года - 6,7%.</p> <p>Доля обрабатывающей промышленности в обороте субъектов малого и среднего предпринимательства (без учета индивидуальных предпринимателей), получивших государственную поддержку, - 13%.</p> <p>2018 год.</p> <p>Количество вновь созданных рабочих мест (включая вновь зарегистрированных индивидуальных предпринимателей) субъектами малого и среднего предпринимательства, получившими государственную поддержку, - 125 ед.</p> <p>Прирост среднесписочной численности работников (без внешних совместителей), занятых у субъектов малого и среднего предпринимательства, получивших государственную поддержку, - 1,2%.</p> <p>Количество субъектов малого и среднего предпринимательства, получивших государственную поддержку, - 950 ед.</p> <p>Увеличение оборота субъектов малого и среднего предпринимательства, получивших государственную поддержку, в постоянных ценах по отношению к</p>	
--	--	--	--	--	--

				<p>показателю 2014 года - 15%. Доля обрабатывающей промышленности в обороте субъектов малого и среднего предпринимательства (без учета индивидуальных предпринимателей), получивших государственную поддержку, - 13,4%. 2019 год. Количество вновь созданных рабочих мест (включая вновь зарегистрированных индивидуальных предпринимателей) субъектами малого и среднего предпринимательства, получившими государственную поддержку, - 125 ед. Прирост среднесписочной численности работников (без внешних совместителей), занятых у субъектов малого и среднего предпринимательства, получивших государственную поддержку, - 1,2%. Количество субъектов малого и среднего предпринимательства, получивших государственную поддержку, - 950 ед. Увеличение оборота субъектов малого и среднего предпринимательства, получивших государственную поддержку, в постоянных ценах по отношению к показателю 2014 года - 24%. Доля обрабатывающей</p>	
--	--	--	--	--	--

				<p>промышленности в обороте субъектов малого и среднего предпринимательства (без учета индивидуальных предпринимателей), получивших государственную поддержку, - 13,9%. 2020 год. Количество вновь созданных рабочих мест (включая вновь зарегистрированных индивидуальных предпринимателей) субъектами малого и среднего предпринимательства, получившими государственную поддержку, - 125 ед. Прирост среднесписочной численности работников (без внешних совместителей), занятых у субъектов малого и среднего предпринимательства, получивших государственную поддержку, - 1,2%. Количество субъектов малого и среднего предпринимательства, получивших государственную поддержку, - 950 ед. Увеличение оборота субъектов малого и среднего предпринимательства, получивших государственную поддержку, в постоянных ценах по отношению к показателю 2014 года - 34%. Доля обрабатывающей промышленности в обороте субъектов малого и среднего</p>	
--	--	--	--	---	--

					предпринимательства (без учета индивидуальных предпринимателей), получивших государственную поддержку, - 14,4% <*>	
	Основное мероприятие 2.21. Поддержка субъектов малого и среднего предпринимательства в рамках реализации муниципальных программ (подпрограмм) развития малого и среднего предпринимательства, в том числе монопрофильных муниципальных образований	ДРПТ	2016	2020	<p>2016 год.</p> <p>Доля муниципальных образований и (или) монопрофильных муниципальных образований, получивших государственную поддержку, в общем количестве муниципальных образований и (или) монопрофильных муниципальных образований на территории субъекта Российской Федерации - 57%.</p> <p>Исполнение расходных обязательств за счет субсидии, предоставленной в текущем финансовом году из федерального бюджета на реализацию мероприятия, - 100%.</p> <p>Количество субъектов малого и среднего предпринимательства, получивших государственную поддержку, - 14 ед.</p> <p>Количество вновь созданных рабочих мест (включая вновь зарегистрированных индивидуальных предпринимателей) субъектами малого и среднего предпринимательства, получившими государственную поддержку, - 14 ед.</p> <p>2017 год.</p> <p>Количество вновь созданных рабочих мест (включая вновь</p>	<p>Увеличение оборота субъектов малого и среднего предпринимательства.</p> <p>Увеличение количества субъектов малого и среднего предпринимательства (включая индивидуальных предпринимателей).</p> <p>Увеличение доли средств, направляемой на реализацию мероприятий в сфере развития малого и среднего предпринимательства в монопрофильных муниципальных образованиях.</p> <p>Увеличение коэффициента "рождаемости" субъектов малого и среднего предпринимательства.</p> <p>Увеличение количества нестационарных торговых объектов круглогодичного размещения и мобильных торговых объектов</p>

				<p>зарегистрированных индивидуальных предпринимателей) субъектами малого и среднего предпринимательства, получившими государственную поддержку, - 5 ед.</p> <p>Прирост среднесписочной численности работников (без внешних совместителей), занятых у субъектов малого и среднего предпринимательства, получивших государственную поддержку, - 1,2%.</p> <p>Количество субъектов малого и среднего предпринимательства, получивших государственную поддержку, - 5 ед.</p> <p>Увеличение оборота субъектов малого и среднего предпринимательства, получивших государственную поддержку, в постоянных ценах по отношению к показателю 2014 года - 6,7%.</p> <p>Доля обрабатывающей промышленности в обороте субъектов малого и среднего предпринимательства (без учета индивидуальных предпринимателей), получивших государственную поддержку, - 13%.</p> <p>2018 год.</p> <p>Количество вновь созданных рабочих мест (включая вновь зарегистрированных индивидуальных предпринимателей) субъектами</p>	
--	--	--	--	--	--

				<p>малого и среднего предпринимательства, получившими государственную поддержку, - 6 ед.</p> <p>Прирост среднесписочной численности работников (без внешних совместителей), занятых у субъектов малого и среднего предпринимательства, получивших государственную поддержку, - 1,2%.</p> <p>Количество субъектов малого и среднего предпринимательства, получивших государственную поддержку, - 6 ед.</p> <p>Увеличение оборота субъектов малого и среднего предпринимательства, получивших государственную поддержку, в постоянных ценах по отношению к показателю 2014 года - 15%.</p> <p>Доля обрабатывающей промышленности в обороте субъектов малого и среднего предпринимательства (без учета индивидуальных предпринимателей), получивших государственную поддержку, - 13,4%.</p> <p>2019 год.</p> <p>Количество вновь созданных рабочих мест (включая вновь зарегистрированных индивидуальных предпринимателей) субъектами малого и среднего предпринимательства, получившими</p>	
--	--	--	--	---	--

				<p>государственную поддержку, - 6 ед. Прирост среднесписочной численности работников (без внешних совместителей), занятых у субъектов малого и среднего предпринимательства, получивших государственную поддержку, - 1,2%. Количество субъектов малого и среднего предпринимательства, получивших государственную поддержку, - 6 ед. Увеличение оборота субъектов малого и среднего предпринимательства, получивших государственную поддержку, в постоянных ценах по отношению к показателю 2014 года - 24%. Доля обрабатывающей промышленности в обороте субъектов малого и среднего предпринимательства (без учета индивидуальных предпринимателей), получивших государственную поддержку, - 13,9%. 2020 год. Количество вновь созданных рабочих мест (включая вновь зарегистрированных индивидуальных предпринимателей) субъектами малого и среднего предпринимательства, получившими государственную поддержку, - 7 ед. Прирост среднесписочной</p>	
--	--	--	--	--	--

					<p>численности работников (без внешних совместителей), занятых у субъектов малого и среднего предпринимательства, получивших государственную поддержку, - 1,2%. Количество субъектов малого и среднего предпринимательства, получивших государственную поддержку, - 7 ед. Увеличение оборота субъектов малого и среднего предпринимательства, получивших государственную поддержку, в постоянных ценах по отношению к показателю 2014 года - 34%. Доля обрабатывающей промышленности в обороте субъектов малого и среднего предпринимательства (без учета индивидуальных предпринимателей), получивших государственную поддержку, - 14,4% <*></p>	
	<p>Основное мероприятие 2.22. Обеспечение деятельности центра поддержки народных художественных промыслов</p>	ДРПТ	2018	2020	<p>2018 год. Количество субъектов малого и среднего предпринимательства, получивших государственную поддержку, - 7 ед. Количество вновь созданных рабочих мест (включая вновь зарегистрированных индивидуальных предпринимателей) субъектами малого и среднего предпринимательства, получившими</p>	<p>Увеличение оборота субъектов малого и среднего предпринимательства. Увеличение количества субъектов малого и среднего предпринимательства (включая индивидуальных предпринимателей). Увеличение коэффициента</p>

					<p>государственную поддержку, - 7 ед. 2019 год. Количество субъектов малого и среднего предпринимательства, получивших государственную поддержку, - 7 ед. Количество вновь созданных рабочих мест (включая вновь зарегистрированных индивидуальных предпринимателей) субъектами малого и среднего предпринимательства, получившими государственную поддержку, - 7 ед. 2020 год. Количество субъектов малого и среднего предпринимательства, получивших государственную поддержку, - 7 ед. Количество вновь созданных рабочих мест (включая вновь зарегистрированных индивидуальных предпринимателей) субъектами малого и среднего предпринимательства, получившими государственную поддержку, - 7 ед. < ** ></p>	<p>"рождаемости" субъектов малого и среднего предпринимательства. Увеличение количества нестационарных торговых объектов круглогодичного размещения и мобильных торговых объектов</p>
	<p>Основное мероприятие 2.23. Обеспечение деятельности центра (агентства) координации поддержки экспортно ориентированных</p>	ДРПТ	2017	2020	<p>2017 год. Количество вновь созданных рабочих мест (включая вновь зарегистрированных индивидуальных предпринимателей) субъектами малого и среднего предпринимательства, получившими</p>	<p>Увеличение оборота субъектов малого и среднего предпринимательства. Увеличение доли экспорта малых и средних предприятий</p>

	<p>субъектов малого и среднего предпринимательства</p>			<p>государственную поддержку, - 20 ед. Прирост среднесписочной численности работников (без внешних совместителей), занятых у субъектов малого и среднего предпринимательства, получивших государственную поддержку, - 1,2%. Количество субъектов малого и среднего предпринимательства, получивших государственную поддержку, - 169 ед. Увеличение оборота субъектов малого и среднего предпринимательства, получивших государственную поддержку, в постоянных ценах по отношению к показателю 2014 года - 6,7%. Доля обрабатывающей промышленности в обороте субъектов малого и среднего предпринимательства (без учета индивидуальных предпринимателей), получивших государственную поддержку, - 13%. Количество заключенных субъектами малого и среднего предпринимательства при содействии центра (агентства) координации поддержки экспортно ориентированных субъектов малого и среднего предпринимательства договоров на поставку товаров, работ, услуг за пределы территории</p>	
--	--	--	--	--	--

				<p>Российской Федерации - 2 ед. Количество экспортно ориентированных субъектов малого и среднего предпринимательства - 116 ед. 2018 год. Количество вновь созданных рабочих мест (включая вновь зарегистрированных индивидуальных предпринимателей) субъектами малого и среднего предпринимательства, получившими государственную поддержку, - 25 ед. Прирост среднесписочной численности работников (без внешних совместителей), занятых у субъектов малого и среднего предпринимательства, получивших государственную поддержку, - 1,2%. Количество субъектов малого и среднего предпринимательства, получивших государственную поддержку, - 175 ед. Увеличение оборота субъектов малого и среднего предпринимательства, получивших государственную поддержку, в постоянных ценах по отношению к показателю 2014 года - 15%. Доля обрабатывающей промышленности в обороте субъектов малого и среднего предпринимательства (без учета</p>	
--	--	--	--	---	--

				<p>индивидуальных предпринимателей), получивших государственную поддержку, - 13,4%. Количество заключенных субъектами малого и среднего предпринимательства при содействии центра (агентства) координации поддержки экспортно ориентированных субъектов малого и среднего предпринимательства договоров на поставку товаров, работ, услуг за пределы территории Российской Федерации - 2 ед. Количество экспортно ориентированных субъектов малого и среднего предпринимательства - 122 ед. 2019 год. Количество вновь созданных рабочих мест (включая вновь зарегистрированных индивидуальных предпринимателей) субъектами малого и среднего предпринимательства, получившими государственную поддержку, - 27 ед. Прирост среднесписочной численности работников (без внешних совместителей), занятых у субъектов малого и среднего предпринимательства, получивших государственную поддержку, - 1,2%. Количество субъектов малого и среднего предпринимательства,</p>	
--	--	--	--	---	--

				<p>получивших государственную поддержку, - 180 ед.</p> <p>Увеличение оборота субъектов малого и среднего предпринимательства, получивших государственную поддержку, в постоянных ценах по отношению к показателю 2014 года - 24%.</p> <p>Доля обрабатывающей промышленности в обороте субъектов малого и среднего предпринимательства (без учета индивидуальных предпринимателей), получивших государственную поддержку, - 13,9%.</p> <p>Количество заключенных субъектами малого и среднего предпринимательства при содействии центра (агентства) координации поддержки экспортно ориентированных субъектов малого и среднего предпринимательства договоров на поставку товаров, работ, услуг за пределы территории Российской Федерации - 2 ед.</p> <p>Количество экспортно ориентированных субъектов малого и среднего предпринимательства - 128 ед.</p> <p>2020 год.</p> <p>Количество вновь созданных рабочих мест (включая вновь зарегистрированных индивидуальных</p>	
--	--	--	--	--	--

				<p>предпринимателей) субъектами малого и среднего предпринимательства, получившими государственную поддержку, - 30 ед.</p> <p>Прирост среднесписочной численности работников (без внешних совместителей), занятых у субъектов малого и среднего предпринимательства, получивших государственную поддержку, - 1,2%.</p> <p>Количество субъектов малого и среднего предпринимательства, получивших государственную поддержку, - 185 ед.</p> <p>Увеличение оборота субъектов малого и среднего предпринимательства, получивших государственную поддержку, в постоянных ценах по отношению к показателю 2014 года - 34%.</p> <p>Прирост доли обрабатывающей промышленности в обороте субъектов малого и среднего предпринимательства (без учета индивидуальных предпринимателей), получивших государственную поддержку, - 14,4%.</p> <p>Количество заключенных субъектами малого и среднего предпринимательства при содействии центра (агентства) координации поддержки экспортно ориентированных субъектов малого и</p>	
--	--	--	--	--	--

					<p>среднего предпринимательства договоров на поставку товаров, работ, услуг за пределы территории Российской Федерации - 2 ед.</p> <p>Количество экспортно ориентированных субъектов малого и среднего предпринимательства - 135 ед. <*></p>	
	<p>Основное мероприятие 2.24. Субсидия микрокредитной компании "Фонд содействия развитию малого и среднего предпринимательства во Владимирской области" на финансовое обеспечение деятельности по предоставлению займов хозяйствующим субъектам малого и среднего предпринимательства в сфере промышленности</p>	ДРПТ	2017	2020	<p>2017 год. Количество вновь созданных рабочих мест (включая вновь зарегистрированных индивидуальных предпринимателей) субъектами малого и среднего предпринимательства, получившими государственную поддержку, - 4 ед. Количество субъектов малого и среднего предпринимательства, получивших государственную поддержку, - 4 ед.</p> <p>2018 год. Количество вновь созданных рабочих мест (включая вновь зарегистрированных индивидуальных предпринимателей) субъектами малого и среднего предпринимательства, получившими государственную поддержку, - 4 ед. Количество субъектов малого и среднего предпринимательства, получивших государственную поддержку, - 4 ед.</p> <p>2019 год.</p>	<p>Увеличение оборота субъектов малого и среднего предпринимательства.</p> <p>Увеличение оборота в расчете на одного работника субъекта малого и среднего предпринимательства.</p> <p>Увеличение доли обрабатывающей промышленности в обороте субъектов малого и среднего предпринимательства (без учета индивидуальных предпринимателей).</p> <p>Увеличение количества субъектов малого и среднего предпринимательства (включая индивидуальных предпринимателей).</p> <p>Увеличение доли экспорта малых и средних</p>

					<p>Количество вновь созданных рабочих мест (включая вновь зарегистрированных индивидуальных предпринимателей) субъектами малого и среднего предпринимательства, получившими государственную поддержку, - 4 ед.</p> <p>Количество субъектов малого и среднего предпринимательства, получивших государственную поддержку, - 4 ед.</p> <p>2020 год.</p> <p>Количество вновь созданных рабочих мест (включая вновь зарегистрированных индивидуальных предпринимателей) субъектами малого и среднего предпринимательства, получившими государственную поддержку, - 4 ед.</p> <p>Количество субъектов малого и среднего предпринимательства, получивших государственную поддержку, - 4 ед.</p>	предприятий
	<p>Основное мероприятие 2.25. Оказание ФРИМСП лизинговых услуг субъектам малого и среднего предпринимательства</p>	ДРПТ	2016	2020	<p>2016 год.</p> <p>Количество субъектов малого и среднего предпринимательства, получивших государственную поддержку, - 5 ед.</p> <p>Количество вновь созданных рабочих мест (включая вновь зарегистрированных индивидуальных предпринимателей) субъектами малого и среднего</p>	<p>Увеличение оборота субъектов малого и среднего предпринимательства.</p> <p>Увеличение оборота в расчете на одного работника субъекта малого и среднего предпринимательства.</p> <p>Увеличение доли</p>

				<p>предпринимательства, получившими государственную поддержку, - 5 ед. 2017 год. Количество субъектов малого и среднего предпринимательства, получивших государственную поддержку, - 5 ед. Количество вновь созданных рабочих мест (включая вновь зарегистрированных индивидуальных предпринимателей) субъектами малого и среднего предпринимательства, получившими государственную поддержку, - 5 ед. 2018 год. Количество субъектов малого и среднего предпринимательства, получивших государственную поддержку, - 5 ед. Количество вновь созданных рабочих мест (включая вновь зарегистрированных индивидуальных предпринимателей) субъектами малого и среднего предпринимательства, получившими государственную поддержку, - 5 ед. 2019 год. Количество субъектов малого и среднего предпринимательства, получивших государственную поддержку, - 5 ед. Количество вновь созданных рабочих мест (включая вновь</p>	<p>обрабатывающей промышленности в обороте субъектов малого и среднего предпринимательства (без учета индивидуальных предпринимателей). Увеличение количества субъектов малого и среднего предпринимательства (включая индивидуальных предпринимателей). Увеличение доли экспорта малых и средних предприятий</p>
--	--	--	--	---	---

					<p>зарегистрированных индивидуальных предпринимателей) субъектами малого и среднего предпринимательства, получившими государственную поддержку, - 5 ед. 2020 год.</p> <p>Количество субъектов малого и среднего предпринимательства, получивших государственную поддержку, - 5 ед.</p> <p>Количество вновь созданных рабочих мест (включая вновь зарегистрированных индивидуальных предпринимателей) субъектами малого и среднего предпринимательства, получившими государственную поддержку, - 5 ед.</p> <p>< ** ></p>	
--	--	--	--	--	---	--

ведомственной целевой программы, основного мероприятия	основного мероприятия, главные распорядители средств областного бюджета (далее также - ГРБС)										
1	2	3	4	5	6	7	8	9	10	11	12
Государственная программа Владимирской области "Развитие малого и среднего предпринимательства во Владимирской области на 2014 - 2020 годы"	Всего по Программе					Всего	837657,78	499068,58	583466,1974	877366,7655	885826,004
						Федеральный бюджет	253511,68	171268,818	95413,733	87261,0	90007,97
						Неиспользованный остаток федерального бюджета	-	24160,0 <5>	-	-	-
						Областной бюджет	74146,1	21799,76217	19122,00261	130458,4471	131877,73
						Муниципальные бюджеты	-	-	894,71579	530,0	588,4211
						Внебюджетный источник	510000,0	306000,0	468035,746	659117,3185	663351,8829
	Ответственный					Всего	837657,78	499068,58	583466,1974	877366,7655	885826,004

	исполнитель Программы: ДРПТ					Федеральн ый бюджет	253511,68	171268,818	95413,733	87261,0	90007,97
						Неиспользо ванный остаток федерально го бюджета	-	24160,0 <5>	-		
						Областной бюджет	74146,1	21799,76217	19122,00261	130458,4471	131877,73
						Муниципал ьные бюджеты	-	-	894,71579	530,0	588,4211
						Внебюджет ный источник	510000,0	306000,0	468035,746	659117,3185	663351,8829
Подпрограмма N 1 "Развитие региональной инфраструктуры поддержки малого и среднего предпринимател ьства"	Всего по подпрограмме 1					Всего	146,1	-	-	-	-
						Федеральн ый бюджет	-	-	-	-	-
						Областной бюджет	146,1	-	-	-	-
						Муниципал ьные бюджеты	-	-	-	-	-
						Внебюджет ный источник	-	-	-	-	-

	Ответственный исполнитель подпрограммы: ДРПТ					Всего	146,1	-	-	-	-
						Федеральный бюджет	-	-	-	-	-
						Областной бюджет	146,1	-	-	-	-
						Муниципальные бюджеты	-	-	-	-	-
						Внебюджетный источник	-	-	-	-	-
Основное мероприятие 1.1. Строительство бизнес-инкубаторов, технопарков, промышленных парков (государственных, частных), логистических центров, кластеров, агропромышленных парков и иных предусмотренных федеральным законодательством	Всего по мероприятию 1.1					Всего	146,1	-	-	-	-
		542	0412	0515111	414	Федеральный бюджет	-	-	-	-	-
		542	0412	0514111	414	Областной бюджет	146,1	-	-	-	-
						Муниципальные бюджеты	-	-	-	-	-
					Внебюджетный источник	-	-	-	-	-	
Ответственный исполнитель мероприятия:						Всего	146,1	-	-	-	-
	542	0412	0515111	414	Федеральный бюджет	-	-	-	-	-	

м объектов инфраструктуры	ДРПТ	542	0412	0514111	414	Областной бюджет	146,1	-	-	-	-
						Муниципал ьные бюджеты	-	-	-	-	-
						Внебюджет ный источник	-	-	-	-	-
Подпрограмма N 2 "Финансовая поддержка малого и среднего предпринимател ьства"	Всего по подпрограмме 2					Всего	837511,68	499068,5802	583466,1974	877366,7655	885826,0
						Федеральн ый бюджет	253511,68	171268,818	95413,733	87261,0	90007,97
						Неиспользо ванный остаток федерально го бюджета	-	24160,0 <5>	-	-	-
						Областной бюджет	74000,0	21799,76217	19122,00261	130458,4471	131877,73
						Муниципал ьные бюджеты	-	-	894,71579	530,0	588,4211
						Внебюджет ный источник	510000,0	306000,0	468035,746	659117,3185	663351,8829
						Всего	837511,68	499068,5802	583466,1974	877366,7655	885826,0
	Ответственный исполнитель					Федеральн	253511,68	171268,818	95413,733	87261,0	90007,97

	подпрограммы: ДРПТ					ый бюджет					
						Неиспользо ванный остаток федерально го бюджета	-	24160,0 <5>	-	-	-
						Областной бюджет	74000,0	21799,76217	19122,00261	130458,4471	131877,73
						Муниципал ьные бюджеты	-	-	894,71579	530,0	588,4211
						Внебюджет ный источник	510000,0	306000,0	468035,746	659117,3185	663351,8829
Основное мероприятие 2.1. Безвозмездное субсидирование части затрат субъектов малого и среднего предпринимател ьства, связанных с уплатой первого взноса (аванса) по договору лизинга оборудования в целях создания и	Всего по мероприятию 2.1					Всего	375000,0	225000,0	61725,0	-	-
		542	0412	05260064	810	Федеральн ый бюджет	60000,0	42750,0	18475,0	-	-
				0520450648	800		60000,0	42750,0	-	-	-
				0520455273	800		-	-	18475,0	-	-
		542	0412	0526006	810	Областной бюджет	15000,0	2250,0	2100,0	-	-
				05204R0648	800		15000,0	2250,0	-	-	-
				05204R5273					2100,0	-	-

(или) развития либо модернизации производства товаров (работ, услуг)					Муниципал ьные бюджеты	-	-	-	-	-	
					Внебюджет ный источник	300000,0	180000,0	41150,0	-	-	
	Ответственный исполнитель мероприятия: ДРПТ					Всего	375000,0	225000,0	61725,0	-	-
		542	0412	05260064	810	Федеральн ый бюджет	60000,0	42750,0	18475,0	-	-
				0520450648	800		60000,0	42750,0	-	-	
				0520455273			-	-	18475,0	-	-
		542	0412	0526006	810	Областной бюджет	15000,0	2250,0	2100,0	-	-
				05204R0648	800		15000,0	2250,0	-	2100,0	-
						Муниципал ьные бюджеты	-	-	-	-	-
						Внебюджет ный источник	300000,0	180000,0	41150,0	-	-
Основное	Всего по				Всего	315000,0	189000,0	108710,833	-	-	

				05204R0649	800				3236,8			
				05204R5274						-	-	
						Муниципальные бюджеты	-	-	-	-	-	
						Внебюджетный источник	210000	126000,0	72474,0	-	-	
						Всего	25120,0	14000,0	10526,31579	-	-	
Основное мероприятие 2.3. Поддержка начинающих субъектов малого и среднего предпринимательства - гранты начинающим субъектам малого и среднего предпринимательства, в т.ч. инновационной сферы	Всего по мероприятию 2.3	542	0412	0525064	521	Федеральный бюджет	20120,0 <2>	13300,0	9500,0	-	-	
				052055064A	500		20120,0 <2>	13300,0	-	-		
				0520555275						9500,0	-	-
		542	0412	0525064	521	Неиспользованный остаток федерального бюджета	-	160,0 <5>	-	-	-	-
		542	0412	0527064	521	Областной бюджет	5000,0	700,0	500,0	-	-	-
							5000,0	700,0	-	-		
				05205R064A	500					500,0	-	-
				05205R5275							-	-

					Муниципальные бюджеты	-	-	526,31579	-	-
					Внебюджетный источник	-	-	-	-	-
Ответственный исполнитель мероприятия: ДРПТ					Всего	25120,0	14000,0	10526,31579	-	-
	542	0412	0525064	521	Федеральный бюджет	20120,0 <2>	13300,0	9500,0	-	-
			052055064A	500		20120,0 <2>	13300,0	-	-	-
			0520555275						9500,0	-
	542	0412	0525064	521	Неиспользованный остаток федерального бюджета	-	160,0 <5>	-	-	-
	542	0412	0527064	521	Областной бюджет	5000,0	700,0	500,0	-	-
			05205R064A	500		5000,0	700,0	-	-	-
			05205R5275						500,0	-
					Муниципальные бюджеты	-	-	526,31579	-	-

						Внебюджетный источник	-	-	-	-	-
Основное мероприятие 2.4. Субсидирование части затрат управляющих компаний, связанных с развитием частных промышленных (индустриальных) парков	Всего по мероприятию 2.4					Всего	-	-	-	-	-
		542	0412	052095064E	810	Федеральный бюджет	-	-	-	-	-
		542	0412	05209R064E	810	Областной бюджет	-	-	-	-	-
						Муниципальные бюджеты	-	-	-	-	-
						Внебюджетный источник	-	-	-	-	-
	Ответственный исполнитель мероприятия: ДРПТ					Всего	-	-	-	-	-
		542	0412	052095064E	810	Федеральный бюджет	-	-	-	-	-
		542	0412	05209R064E	810	Областной бюджет	-	-	-	-	-
						Муниципальные бюджеты	-	-	-	-	-
						Внебюджетный источник	-	-	-	-	-

Основное мероприятие 2.5. Безвозмездная субсидия МКК ФСРМСП (на предоставление займов субъектам малого и среднего предпринимательства)	Всего по мероприятию 2.5					Всего	15000,0	21684,73684	43490,34219	98805,0	95015,0
		542	0412	0525064	630	Федеральный бюджет	12000,0	20600,5	13988,7	61701,5	58480,0
				0520150641	600		12000,0	20600,5	-	-	
				05201R5270				13988,7		61701,5	58480,0
		542	0412	0525012	630	Областной бюджет	3000,0	1084,23684	3286,64219	10888,5	10320,0
				05201R0641	600		3000,0	1084,23684	-	-	
			05201R5270					3286,64219	10888,5	10320,0	
					Муниципальные бюджеты	-	-	-	-	-	
					Внебюджетный источник	-	-	26215,0	26215,0	26215,0	
	Ответственный исполнитель мероприятия: ДРПТ					Всего	15000,0	21684,73684	43490,34219	98805,0	95015,0
542		0412	0525064	630	Федеральный бюджет	12000,0	20600,5	13988,7	61701,5	58480,0	
			0520150641	600		12000,0	20600,5	-	-		
			05201R5270				13988,7		61701,5	58480,0	
				Областной	3000,0	1084,23684	3286,64219	10888,5	10320,0		

		542	0412	0525012	630	бюджет	3000,0	1084,23684	-	-	-	
				05201R0641	600				3286,64219			
				05201R5270						10888,5	10320,0	
						Муниципальные бюджеты	-	-	-	-	-	
						Внебюджетный источник	-	-	26215,0	26215,0	26215,0	
						Всего	46614,6	11892,96632	267200,0	270000	270000	
Основное мероприятие 2.6. Безвозмездная субсидия Гарантийному фонду Владимирской области (на увеличение гарантийного фонда (фонда поручительств))	Всего по мероприятию 2.6					Федеральный бюджет	37291,68	11298,318	-	-	-	
		542	0412	0525064	630		37291,68	11298,318	-	-	-	
				0520150642	600					-	-	-
				0520155271						-	-	-
		542	0412	0526009	630	Областной бюджет	9322,92	594,64832	-	-	-	-
				05201R0642	600		9322,92	594,64832	-	-	-	-
		05201R5271						-	-	-		
						Муниципальные бюджеты	-	-	-	-	-	
						Внебюджет	-	-	267200,0	270000,0	270000,0	

						ный источник					
	Ответственный исполнитель мероприятия: ДРПТ					Всего	46614,6	11892,96632	267200,0	270000,0	270000,0
		542	0412	0525064	630	Федеральный бюджет	37291,68	11298,318	-	-	-
				0520150642	600		37291,68	11298,318	-	-	-
				0520155271					-	-	-
		542	0412	0526009	630	Областной бюджет	9322,92	594,64832	-	-	-
				05201R0642	600		9322,92	594,64832	-	-	-
				05201R5271					-	-	-
					Муниципальные бюджеты	-	-	-	-	-	
					Внебюджетный источник	-	-	267200,0	270000,0	270000,0	
Основное мероприятие 2.7. Содействие развитию молодежного предпринимател	Всего по мероприятию 2.7					Всего	5000,0	6000,0	-	-	-
		542	0412	0525064	244	Федеральный бюджет	4000,0	5700,0	-	-	-
		542	0412	0522053	244	Областной бюджет	1000,0	300,0	-	-	-

ьства - популяризация, вовлечение, повышение предпринимател ьских компетенций, сопровождение и поддержка молодых предпринимател ей	Ответственный исполнитель мероприятия: ДРПТ					Муниципал ьные бюджеты	-	-	-	-	-
						Внебюджет ный источник					
						Всего	5000,0	6000,0	-	-	-
		542	0412	0525064	244	Федеральн ый бюджет	4000,0	5700,0	-	-	-
		542	0412	0522053	244	Областной бюджет	1000,0	300,0	-	-	-
						Муниципал ьные бюджеты	-	-	-	-	-
Основное мероприятие 2.8. Поддержка начинающих малых инновационных компаний - гранты на создание	Всего по мероприятию 2.8					Всего	500,0	-	-	-	-
		542	0412	0525064	810	Федеральн ый бюджет	500,0 <3>	-	-	-	-
				052055064Б	800		500,0 <3>	-	-	-	
		542	0412	0525064	810	Областной бюджет	-	-	-	-	-
							-	-	-	-	-

инновационной компании				05205R064Б	800		-	-	-	-	-	
						Муниципал ьные бюджеты	-	-	-	-	-	
						Внебюджет ный источник	-	-	-	-	-	
	Ответственный исполнитель мероприятия: ДРПТ						Всего	500,0	-	-	-	-
		542	0412	0525064	810	Федеральн ый бюджет	500,0 <3>	-	-	-	-	-
					800		500,0 <3>	-	-	-	-	
		542	0412	0525064	810	Областной бюджет	-	-	-	-	-	-
					800		-	-	-	-	-	-
							Муниципал ьные бюджеты	-	-	-	-	-
							Внебюджет ный источник	-	-	-	-	-
Основное мероприятие 2.9.	Всего по мероприятию					Всего	3000,0	2105,26316	-	-	-	
						Федеральн	2000,0	2000,0	-	-	-	

Субсидия ГАУ ВО "Бизнес-инкубатор" для развития процессов бизнес-инкубирования	2.9	542	0412	0525064 052075064Г	622 600	ый бюджет	2000,0	2000,0	-	-	-
		542	0412	0522054 05207R064Г	622 600	Областной бюджет	1000,0	105,26316	-	-	-
							1000,0	105,26316	-	-	-
						Муниципальные бюджеты	-	-	-	-	-
						Внебюджетный источник	-	-	-	-	-
					Всего	3000,0	2105,26316	-	-	-	
	Ответственный исполнитель мероприятия: ДРПТ	542	0412	0525064 052075064Г	622 600	Федеральный бюджет	2000,0	2000,0	-	-	-
							2000,0	2000,0	-	-	-
		542	0412	0522054 05207R064Г	622 600	Областной бюджет	1000,0	105,26316	-	-	-
							1000,0	105,26316	-	-	-
						Муниципальные бюджеты	-	-	-	-	-
						Внебюджет	-	-	-	-	-

						ный источник					
Основное мероприятие 2.10. Популяризация предпринимательской деятельности (проведение областных смотров-конкурсов предприятий малого и среднего бизнеса, проведение семинаров, тренингов, "круглых столов", конференций, деловых миссий для субъектов предпринимательства, подготовка и размещение в средствах массовой информации информационно-рекламных и аналитических	Всего по мероприятию 2.10					Всего	1723,18	-	-	-	-
		542	0412	0525064	244	Федеральный бюджет	1600,0 <4>	-	-	-	-
		542	0412	0522195	244	Областной бюджет	123,18	-	-	-	-
						Местный бюджет	-	-	-	-	-
						Внебюджетный источник	-	-	-	-	-
	Ответственный исполнитель мероприятия: ДРПТ					Всего	1723,18	-	-	-	-
		542	0412	0525064	244	Федеральный бюджет	1600,0 <4>	-	-	-	-
		542	0412	0522195	244	Областной бюджет	123,18	-	-	-	-
						Муниципальные бюджеты	-	-	-	-	-
						Внебюджетный источник	-	-	-	-	-

материалов, консультирование субъектов МСП, в том числе посредством создания и организации работы "общественных приемных" Уполномоченных по защите прав предпринимателей)											
Основное мероприятие 2.11. Субсидия ГАУ ВО "Бизнес-инкубатор" на финансовое обеспечение выполнения государственного задания на оказание государственных услуг в соответствии с перечнем, утверждаемым ДРПТ	Всего по мероприятию 2.11					Всего	5200,0	11600,0	9918,99071	12902,31846	13136,88285
						Федеральный бюджет	-	-	-	-	-
		542	0412	052БИ59	621	Областной бюджет	5200,0	11600,0, в т.ч. 1219,17351 - остаток на счете ГАУ ВО "Бизнес-инкубатор"	-	-	-
				05207БИ592	600			8922,24471, в т.ч. 578,51809 - остаток на счете ГАУ ВО "Бизнес-	12000,0	12000,0	

								инкубатор"		
					Муниципальные бюджеты	-	-	-	-	-
					Внебюджетный источник	-	-	996,746	902,31846	1136,88285
Ответственный исполнитель мероприятия: ДРПТ					Всего	5200,0	11600,0	9918,99071	12902,31846	13136,88285
					Федеральный бюджет	-	-	-	-	-
	542	0412	052БИ59	621	Областной бюджет	5200,0	11600,0, в т.ч. 1219,17351 - остаток на счете ГАУ ВО "Бизнес-инкубатор"	-	-	-
			05207БИ592	600				8922,24471, в т.ч. 578,51809 - остаток на счете ГАУ ВО "Бизнес-инкубатор"	12000,0	12000,0
					Муниципальные бюджеты	-	-	-	-	-

						Внебюджетный источник	-	-	996,746	902,31846	1136,88285
Основное мероприятие 2.12. Субсидия ГАУ ВО "Бизнес-инкубатор" на иные цели, не связанные с финансовым обеспечением выполнения государственного задания на оказание государственных услуг	Всего по мероприятию 2.12					Всего	1353,9	-	-	-	-
						Федеральный бюджет	-	-	-	-	-
		542	0412	052БИ59	622	Областной бюджет	1353,9	-	-	-	-
						Муниципальные бюджеты	-	-	-	-	-
						Внебюджетный источник	-	-	-	-	-
	Ответственный исполнитель мероприятия: ДРПТ					Всего	1353,9	-	-	-	-
						Федеральный бюджет	-	-	-	-	-
		542	0412	052БИ59	622	Областной бюджет	1353,9	-	-	-	-
						Муниципальные бюджеты	-	-	-	-	-
						Внебюджетный источник	-	-	-	-	-

Основное мероприятие 2.13. Создание центра прототипирования коллективного пользования	Всего по мероприятию 2.13					Всего	30000,0	785,61385	-	-	-
		542	0412	0525064	244	Федеральный бюджет	24000,0	-	-	-	-
		542	0412	0525064	244	Неиспользованный остаток федерального бюджета	-	24000,0 <5>	-	-	-
		542	0412	0522218	244	Областной бюджет	6000,0	785,61385	-	-	-
						Муниципальные бюджеты	-	-	-	-	-
						Внебюджетный источник	-	-	-	-	-
	Ответственный исполнитель мероприятия: ДРПТ					Всего	30000,0	785,61385	-	-	-
		542	0412	0525064	244	Федеральный бюджет	24000,0	-	-	-	-
		542	0412	0525064	244	Неиспользованный остаток федерального бюджета	-	24000,0 <5>	-	-	-
		542	0412	0522218	244	Областной бюджет	6000,0	785,61385	-	-	-

						Муниципальные бюджеты	-	-	-	-	-
						Внебюджетный источник	-	-	-	-	-
Основное мероприятие 2.14. Создание регионального центра инжиниринга для субъектов малого и среднего предпринимательства	Всего по мероприятию 2.14					Всего	10000,0	-	-	-	-
		542	0412	0525064	622	Федеральный бюджет	8000,0	-	-	-	-
		542	0412	0526067	622	Областной бюджет	2000,0	-	-	-	-
						Муниципальные бюджеты	-	-	-	-	-
						Внебюджетный источник	-	-	-	-	-
	Ответственный исполнитель мероприятия: ДРПТ					Всего	10000,0	-	-	-	-
		542	0412	0525064	622	Федеральный бюджет	8000,0	-	-	-	-
		542	0412	0526067	622	Областной бюджет	2000,0	-	-	-	-
						Муниципальные бюджеты	-	-	-	-	-

						Внебюджетный источник	-	-	-	-	-
Основное мероприятие 2.15. Субсидия ФСРМСП ВО на популяризацию предпринимательской деятельности	Всего по мероприятию 2.15					Всего	4000,0	-	-	-	-
						Федеральный бюджет	-	-	-	-	-
		542	0412	0526065	630	Областной бюджет	4000,0	-	-	-	-
						Муниципальные бюджеты	-	-	-	-	-
						Внебюджетный источник	-	-	-	-	-
	Ответственный исполнитель мероприятия: ДРПТ					Всего	4000,0	-	-	-	-
						Федеральный бюджет	-	-	-	-	-
		542	0412	0526065	630	Областной бюджет	4000,0	-	-	-	-
						Муниципальные бюджеты	-	-	-	-	-
						Внебюджетный источник	-	-	-	-	-

Основное мероприятие 2.16. Софинансирование муниципальных программ в части реализации мероприятий по развитию (содержанию) бизнес-инкубаторов	Всего по мероприятию 2.16					Всего	-	400,0	-	-	-
						Федеральный бюджет	-	-	-	-	-
		542	0412	0527064	521	Областной бюджет	-	400,0	-	-	-
						Муниципальные бюджеты	-	-	-	-	-
						Внебюджетный источник	-	-	-	-	-
	Ответственный исполнитель мероприятия: ДРПТ					Всего	-	400,0	-	-	-
						Федеральный бюджет	-	-	-	-	-
		542	0412	0527064	521	Областной бюджет	-	400,0	-	-	-
						Муниципальные бюджеты	-	-	-	-	-
						Внебюджетный источник	-	-	-	-	-
Основное мероприятие	Всего по мероприятию					Всего	-	12600,0	9473,68422	10588,2353	10588,2
						Федеральный	-	11970,0	9000,0	9000,0	8999,97

2.17. Обеспечение деятельности регионального центра инжиниринга для субъектов малого и среднего предпринимател ьства	2.17	542	0412	0525064	622	ый бюджет	-	11970,0	-	-	-	
				0520350646	600					9000,0		
				05203R5270							9000,0	8999,97
		542	0412	0526068	622	Областной бюджет	-	630,0	473,68422	1588,23530	1588,23	
				05203R0646	600			-	630,0	-	-	-
				05203R5270					473,68422	1588,23530	1588,23	
					Муниципал ьные бюджеты	-	-	-	-	-		
					Внебюджет ный источник	-	-	-	-	-		
	Ответственный исполнитель мероприятия: ДРПТ					Всего	-	12600,0	9473,68422	10588,2353	10588,2	
		542	0412	0525064	622	Федеральн ый бюджет	-	11970,0	9000,0	9000,0	8999,97	
				0520350646	600				9000,0			
				05203R5270					9000,0	8999,97		
542		0412	0526068	622	Областной бюджет	-	630,0	473,68422	1588,23530	1588,23		
			05203R0646	600			-	630,0	-	-	-	
							473,68422					

				05203R5270						1588,23530	1588,23	
						Муниципальные бюджеты	-	-	-	-	-	
						Внебюджетный источник	-	-	-	-	-	
Основное мероприятие 2.18. Обеспечение деятельности центра прототипирования коллективного пользования	Всего по мероприятию 2.18					Всего	-	-	-	-	-	
		542	0412	0525064	244	Федеральный бюджет	-	-	-	-	-	
		542	0412	0522229	244	Областной бюджет	-	-	-	-	-	
						Муниципальные бюджеты	-	-	-	-	-	
						Внебюджетный источник	-	-	-	-	-	
	Ответственный исполнитель мероприятия: ДРПТ						Всего	-	-	-	-	-
		542	0412	0525064	244	Федеральный бюджет	-	-	-	-	-	
		542	0412	0522229	244	Областной бюджет	-	-	-	-	-	
						Муниципальные	-	-	-	-	-	

						бюджеты					
						Внебюджетный источник	-	-	-	-	-
Основное мероприятие 2.19. Создание регионального центра поддержки субъектов малого и среднего предпринимательства	Всего по мероприятию 2.19					Всего	-	4000,0	-	-	-
		542	0412	052064	622	Федеральный бюджет	-	3800,0	-	-	-
		542	0412	052078	622	Областной бюджет	-	200,0	-	-	-
						Муниципальные бюджеты	-	-	-	-	-
						Внебюджетный источник	-	-	-	-	-
	Ответственный исполнитель мероприятия: ДРПТ					Всего	-	4000,0	-	-	-
		542	0412	052064	622	Федеральный бюджет	-	3800,0	-	-	-
		542	0412	052078	622	Областной бюджет	-	200,0	-	-	-
						Муниципальные бюджеты	-	-	-	-	-
						Внебюджетный	-	-	-	-	-

						источник						
Основное мероприятие 2.20. Обеспечение деятельности регионального центра поддержки субъектов малого и среднего предпринимательства	Всего по мероприятию 2.20					Всего	-	-	5052,63158	3529,41177	6500,0	
		542	0412	052105064Ж 05210R5270	600	Федеральный бюджет	-	-	4800,0	3000,0	5525,0	
							-	-	4800,0	3000,0	5525,0	
		542	0412	05210R064Ж 05210R5270	600	Областной бюджет	-	-	252,63158	529,41177	975,0	
							-	-	252,63158	529,41177	975,0	
						Муниципальные бюджеты	-	-	-	-	-	
					Внебюджетный источник	-	-	-	-	-		
	Ответственный исполнитель мероприятия: ДРПТ						Всего	-	-	5052,63158	3529,41177	6500,0
		542	0412	052105064Ж 05210R5270	600	Федеральный бюджет	-	-	4800,0	3000,0	5525,0	
							-	-	4800,0	3000,0	5525,0	
		542	0412	05210R064Ж 05210R5270	600	Областной бюджет	-	-	252,63158	529,41177	975,0	
							-	-	252,63158	529,41177	975,0	

						Муниципальные бюджеты	-	-	-	-	-
						Внебюджетный источник	-	-	-	-	-
Основное мероприятие 2.21. Поддержка субъектов малого и среднего предпринимательства в рамках реализации муниципальных программ (подпрограмм) развития малого и среднего предпринимательства, в том числе монопрофильных муниципальных образований	Всего по мероприятию 2.21					Всего	-	-	7368,42105	10600,0	11768,4211
		542	0412	0521150643	500	Федеральный бюджет	-	-	6650,0	8559,5	9503,0
				05211R5270			-	-	6650,0	8559,5	9503,0
		542	0412	05211R0643	500	Областной бюджет	-	-	350,00001	1510,5	1677,0
				05211R5270			-	-	350,00001	1510,5	1677,0
							Муниципальные бюджеты	-	-	368,42105	530,0
						Внебюджетный источник	-	-	-	-	-
	Ответственный исполнитель мероприятия: ДРПТ						Всего	-	-	7368,42105	10600,0
542		0412	0521150643	500	Федеральный бюджет	-	-	6650,0 6650,0	8559,5	9503,0	

				05211R5270			-	-		8559,5	9503,0	
		542	0412	05211R0643	500	Областной бюджет	-	-	350,00001	1510,5	1677,0	
				05211R5270			-	-	350,00001	1510,5	1677,0	
						Муниципальные бюджеты	-	-	368,42105	530,0	588,4211	
						Внебюджетный источник	-	-	-	-	-	
Основное мероприятие 2.22. Обеспечение деятельности центра поддержки народных художественных промыслов	Всего по мероприятию 2.22					Всего	-	-	-	-	-	
		542	0412	05222R5270	630	Федеральный бюджет	-	-	-	-	-	
		542	0412	05222R5270	630	Областной бюджет	-	-	-	-	-	
						Муниципальные бюджеты	-	-	-	-	-	
						Внебюджетный источник	-	-	-	-	-	
	Ответственный исполнитель мероприятия:						Всего	-	-	-	-	-
		542	0412	05222R5270	630	Федеральный бюджет	-	-	-	-	-	-

	ДРПТ	542	0412	05222R5270	630	Областной бюджет	-	-	-	-	-	
						Муниципальные бюджеты	-	-	-	-	-	
						Внебюджетный источник	-	-	-	-	-	
Основное мероприятие 2.23. Обеспечение деятельности центра (агентства) координации поддержки экспортно ориентированных субъектов малого и среднего предпринимательства	Всего по мероприятию 2.23					Всего	-	-	-	8941,8	12817,5	
		541	0412	05223R55270	630	Федеральный бюджет	-	-	-	5000,0	7500,0	
		541	0412	05223R5270	630	Областной бюджет	-	-	-	3941,8	5317,025	
				0522360900	630					882,35295	1324,0	
								Муниципальные бюджеты	-	-	-	-
								Внебюджетный источник	-	-	-	-
	Ответственный исполнитель мероприятия: ДИВЭД						Всего	-	-	-	8941,8	12817,5
		541	0412	05223R55270	630	Федеральный бюджет	-	-	-	5000,0	7500,0	
							Областной	-	-	-	3941,8	5317,025

		541	0412	05223R5270	630	бюджет				882,35295	1324,0	
				0522360900	630					3059,44705	3993,5	
						Муниципальные бюджеты	-	-	-	-	-	
						Внебюджетный источник	-	-	-	-	-	
Основное мероприятие 2.24. Субсидия микрокредитной компании "Фонд содействия развитию малого и среднего предпринимательства во Владимирской области" на финансовое обеспечение деятельности по предоставлению займов хозяйствующим субъектам	Всего по мероприятию 2.24					Всего	-	-	-	333000,0	333000,0	
						Федеральный бюджет	-	-	-	-	-	
		542	0412	0522460930	634	Областной бюджет	-	-	-	100000,0	100000,0	
						Муниципальные бюджеты	-	-	-	-	-	
						Внебюджетный источник	-	-	-	233000,0	233000,0	
	Ответственный исполнитель мероприятия: ДРПТ						Всего	-	-	-	333000,0	333000,0
							Федеральный бюджет	-	-	-	-	-
		542	0412	0522460930	634	Областной	-	-	-	100000,0	100000,0	

малого и среднего предпринимательства в сфере промышленности					бюджет					
					Муниципальные бюджеты	-	-	-	-	-
					Внебюджетный источник	-	-	-	233000,0	233000,0
Основное мероприятие 2.25. Оказание ФРИМСП ВО лизинговых услуг субъектам малого и среднего предпринимательства	Всего по мероприятию 2.25				Всего	-	-	60000,0	129000,0	133000,0
					Федеральный бюджет	-	-	-	-	-
					Областной бюджет	-	-	-	-	-
					Муниципальные бюджеты	-	-	-	-	-
					Внебюджетный источник	-	-	60000,0	129000,0	133000,0
	Ответственный исполнитель мероприятия: ДРПТ				Всего	-	-	60000,0	129000,0	133000,0
					Федеральный бюджет	-	-	-	-	-
					Областной бюджет	-	-	-	-	-
					Муниципальные	-	-	-	-	-

						бюджеты					
						Внебюджет ный источник	-	-	60000,0	129000,0	133000,0

Примечания:

<1> - объемы финансирования ежегодно уточняются в соответствии с действующими федеральными законами и нормативными правовыми актами Минэкономразвития РФ.

<2> - с учетом неиспользованного остатка федеральной субсидии, предоставленной бюджету Владимирской области в 2013 г. (соглашение от 31.08.2013 N 008-МБ-13), - 120 тыс. руб.

<3> - с учетом неиспользованного остатка федеральной субсидии, предоставленной бюджету Владимирской области в 2013 г. (соглашение от 31.08.2013 N 008-МБ-13), - 500 тыс. руб.

<4> - с учетом неиспользованного остатка федеральной субсидии, предоставленной бюджету Владимирской области в 2013 г. (соглашение от 31.08.2013 N 008-МБ-13), - 1600 тыс. руб.

<5> - неиспользованные остатки федеральной субсидии, предоставленной бюджету Владимирской области в 2014 г. (соглашение от 12.09.2014 N 042-МБ-14), учтенные в 2014 году.

Приложение N 4
к государственной программе
Владимирской области
"Развитие малого и среднего
предпринимательства
во Владимирской области
на 2014 - 2020 годы"

ПРОГНОЗ
СВОДНЫХ ПОКАЗАТЕЛЕЙ ГОСУДАРСТВЕННЫХ ЗАДАНИЙ
НА ОКАЗАНИЕ ГОСУДАРСТВЕННЫХ УСЛУГ (ВЫПОЛНЕНИЕ РАБОТ)
ГАУ ВО "БИЗНЕС-ИНКУБАТОР" В РАМКАХ ГОСУДАРСТВЕННОЙ
ПОДПРОГРАММЫ "РАЗВИТИЕ МАЛОГО И СРЕДНЕГО ПРЕДПРИНИМАТЕЛЬСТВА

ВО ВЛАДИМИРСКОЙ ОБЛАСТИ НА 2014 - 2020" (ПОДПРОГРАММЫ)

Список изменяющих документов
(в ред. [постановления](#) администрации Владимирской области
от 18.11.2016 N 1014)

Реестровый номер	Наименование подпрограммы, наименование государственной услуги (работы)	Содержание услуги (работы)	Наименование показателя объема государственных услуг	Ед. изм.	Значение показателя объема государственных услуг (работ)						
					на 2014	на 2015	на 2016	на 2017	на 2018	на 2019	на 2020
1	2	3	4	5	6	7	8	9	10	11	12
	Подпрограмма N 2 "Финансовая поддержка малого и среднего предпринимательства"										
	Предоставление в аренду помещений бизнес-инкубатора с оборудованием (рабочее место, оснащенное компьютером, мебелью, телефоном, доступом к сети Интернет)		- количество размещенных в бизнес-инкубаторе субъектов малого и среднего предпринимательства и организаций инфраструктуры поддержки субъектов малого и среднего предпринимательства	ед.	12	15	-	-	-	-	-
			- площадь	кв.	204	330	-	-	-	-	-

		предоставляемых в аренду помещений бизнес-инкубатора	м							
		- количество оснащенных рабочих мест субъектов малого и среднего предпринимательства и организаций инфраструктуры поддержки субъектов малого и среднего предпринимательства	ед.	18	22	-	-	-	-	-
	Предоставление услуг по дистанционному бизнес-инкубированию	- количество договоров на оказание услуг по дистанционному бизнес-инкубированию в ГАУ ВО "Бизнес-инкубатор"	ед.	30	33	-	-	-	-	-
	Оказание субъектам малого и среднего предпринимательства - резидентам бизнес-инкубатора консультационных услуг	- количество консультаций, оказанных субъектам малого и среднего предпринимательства - резидентам бизнес-инкубатора	ед.	108	159	-	-	-	-	-
		- количество юридических услуг, оказанных субъектам	ед.	74	108	-	-	-	-	-

		<p>малого и среднего предпринимательства - резидентам бизнес-инкубатора, в том числе подготовка писем, обращений, жалоб, исковых заявлений, типовых договоров, внутренних документов и т.п.</p>							
		<p>- количество пакетов документов, подготовленных с участием ГАУ ВО "Бизнес-инкубатор" и направленных в кредитные организации или микрофинансовые организации для получения кредитов, займов и банковских гарантий</p>	ед.	6	10	-	-	-	-
	<p>Оказание субъектам малого и среднего предпринимательства, организациям инфраструктуры поддержки субъектов малого и среднего предпринимательства</p>	<p>- количество мероприятий для субъектов малого и среднего предпринимательства и организаций инфраструктуры поддержки субъектов малого и среднего</p>	ед.	9	12	-	-	-	-

а, в том числе резидентам бизнес-инкубатора, информационных услуг	предпринимательства, организованных и проведенных ГАУ ВО "Бизнес-инкубатор" либо в проведении которых ГАУ ВО "Бизнес-инкубатор" приняло участие								
	- количество представителей субъектов малого и среднего предпринимательства и организаций инфраструктуры поддержки субъектов малого и среднего предпринимательства, принявших участие в проведенных мероприятиях	ед.	180	240	-	-	-	-	-
	- количество информационных сообщений по вопросам действующего законодательства, программ, возможностей для развития предпринимательства и т.п., направленных	ед.	30	34	-	-	-	-	-

субъектам малого и среднего предпринимательства Владимирской области								
- количество подготовленных презентационных материалов и/или стендов	ед.	12	15	-	-	-	-	-
- количество подготовленных информационных писем	ед.	32	48	-	-	-	-	-
- количество размещенных на официальном сайте ГАУ ВО "Бизнес-инкубатор" и/или учредителя ГАУ ВО "Бизнес-инкубатор" информационных материалов	ед.	32	48	-	-	-	-	-
- количество выставочных мероприятий, ярмарок и презентаций, в которых приняли участие субъекты малого предпринимательства	ед.	4	8	-	-	-	-	-

			- резиденты бизнес-инкубатора							
			- количество субъектов малого предпринимательства - резидентов бизнес-инкубатора, принявших участие в выставочных мероприятиях, ярмарках и презентациях	ед.	5	9	-	-	-	-
	Оказание субъектам малого и среднего предпринимательства - резидентам бизнес-инкубатора услуг по поиску инвесторов и организации их взаимодействия с потенциальными деловыми партнерами		- количество организованных деловых встреч с потенциальными деловыми партнерами	ед.	12	15	-	-	-	-
			- количество подготовленных с участием ГАУ ВО "Бизнес-инкубатор" инвестиционных предложений для привлечения инвестиций, в том числе за счет средств паевых инвестиционных фондов	ед.	14	20	-	-	-	-
			- количество	ед.	2	4	-	-	-	-

			привлеченных с участием ГАУ ВО "Бизнес-инкубатор" заказов для догрузки производственных мощностей малых промышленных предприятий								
17000000012 00021105180 03000200000 00000710110 1	Предоставление информационной и консультационной поддержки субъектам малого и среднего предпринимательства	Консультирование	- количество юридических лиц, обратившихся за услугой	ед.	-	-	52	214	289	327	327
			- количество физических лиц, обратившихся за услугой	ед.	-	-	7	16	21	25	25
			- количество субъектов малого предпринимательства, обратившихся за услугой	ед.	-	-	59	230	310	352	352
			- количество субъектов малого предпринимательства, получивших услугу	ед.	-	-	59	230	310	352	352
17000000012 00021105180 03001200000 00000510110	Предоставление информационной и консультационной поддержки	Предоставление услуг по дистанцион	- количество юридических лиц, обратившихся за услугой	ед.	-	-	34	34	36	36	36

1	субъектам малого и среднего предпринимательства	ному бизнес-инкубированию	- количество физических лиц, обратившихся за услугой	ед.	-	-	6	7	8	8	8
			- количество субъектов малого предпринимательства, обратившихся за услугой	ед.	-	-	40	41	44	44	44
			- количество субъектов малого предпринимательства, получивших услугу	ед.	-	-	40	41	44	44	44
17000000012 00021105180 18002800000 00100910010 1	Оказание имущественной поддержки субъектам малого и среднего предпринимательства в виде передачи в пользование государственного имущества на льготных условиях	Передача в пользование государственного имущества на льготных условиях	- количество субъектов малого и среднего предпринимательства, обратившихся за услугой	ед.	-	-	18	21	24	24	24
			- количество субъектов малого предпринимательства, получивших услугу	ед.	-	-	18	21	24	24	24
			- площадь помещений, предоставленных субъектам малого и среднего предпринимательства	кв. м	-	-	396	462	548	548	548
17000000012 00021105180	Предоставление информационной и	Информирование	- количество юридических лиц,	ед.	-	-	1275	1723	1871	1929	1929

03000100000 00000810110 1	консультационной поддержки субъектам малого и среднего предпринимательства		обратившихся за услугой									
			- количество физических лиц, обратившихся за услугой	ед.	-	-	125	127	129	131	131	
			- количество субъектов малого предпринимательства, обратившихся за услугой	ед.	-	-	1400	1850	2000	2060	2060	
			- количество субъектов малого предпринимательства, получивших услугу	ед.	-	-	1400	1850	2000	2060	2060	
17000000012 00021105180 03001100000 00000610110 1	Предоставление информационной и консультационной поддержки субъектам малого и среднего предпринимательства	Оказание услуг по поиску инвесторов и организации взаимодействия субъектов малого и среднего предпринимательства	- количество юридических лиц, обратившихся за услугой	ед.	-	-	22	36	38	37	37	
			- количество физических лиц, обратившихся за услугой	ед.	-	-	3	5	6	7	7	
			- количество субъектов малого предпринимательства, обратившихся за услугой	ед.	-	-	25	41	44	44	44	

		с потенциаль ными деловыми партнерами	- количество субъектов малого предпринимательства, получивших услугу	ед.	-	-	25	41	44	44	44
--	--	---	---	-----	---	---	----	----	----	----	----

Приложение N 5
к государственной программе
Владимирской области
"Развитие малого и среднего
предпринимательства
во Владимирской области
на 2014 - 2020 годы"

ПОРЯДОК
ПРЕДОСТАВЛЕНИЯ СРЕДСТВ ИЗ ОБЛАСТНОГО БЮДЖЕТА МОНОПРОФИЛЬНЫМ
МУНИЦИПАЛЬНЫМ ОБРАЗОВАНИЯМ НА ОКАЗАНИЕ ГОСУДАРСТВЕННОЙ
ПОДДЕРЖКИ МАЛОГО И СРЕДНЕГО ПРЕДПРИНИМАТЕЛЬСТВА ВО
ВЛАДИМИРСКОЙ ОБЛАСТИ

Список изменяющих документов
(в ред. [постановления](#) администрации Владимирской области
от 01.09.2017 N 764)

1. Настоящий Порядок определяет правила и условия предоставления средств из областного бюджета на реализацию мероприятия государственной программы Владимирской области "Развитие малого и среднего предпринимательства во Владимирской области на 2014 - 2020 годы" (далее - государственная программа) "Поддержка субъектов малого и среднего предпринимательства в рамках реализации муниципальных программ (подпрограмм) развития малого и среднего предпринимательства, в том числе монопрофильных муниципальных образований" (далее по тексту соответственно - Порядок).

2. Государственная поддержка предпринимательства осуществляется департаментом развития предпринимательства, торговли и сферы услуг администрации области - главным распорядителем бюджетных средств (далее - Департамент) в пределах средств областного бюджета, предусмотренных на указанные мероприятия.

Финансирование мероприятия государственной поддержки предпринимательства осуществляется с лицевого счета Департамента, открытого на балансовом счете 40201 "Средства бюджетов субъектов Российской Федерации" в Управлении Федерального казначейства по Владимирской области.

3. Субсидии (далее - субсидии) предоставляются бюджетам монопрофильных муниципальных образований в рамках муниципальных программ поддержки предпринимательства в целях субсидирования части затрат субъектов малого и среднего предпринимательства, связанных с уплатой лизинговых платежей и (или) первого взноса (аванса) по договору (договорам) лизинга, заключенному с российской лизинговой организацией в целях создания и (или) развития либо модернизации производства товаров (работ, услуг).

Субсидии бюджетам монопрофильных муниципальных образований в рамках муниципальных программ поддержки предпринимательства предоставляются на поддержку субъектов малого и среднего предпринимательства, осуществляющих деятельность в сфере производства товаров (работ, услуг), за исключением основных видов деятельности, включенных в [разделы G](#) (за исключением кода [45](#)), [K](#), [L](#), [M](#) (за исключением кодов [71](#) и [75](#)), [N](#), [O](#), [S](#) (за исключением кодов [95](#) и [96](#)), [T](#), [U](#) Общероссийского классификатора видов экономической

деятельности (ОК 029-2014 (КДЕС Ред. 2)) (при этом поддержка не может оказываться субъектам малого и среднего предпринимательства, осуществляющим производство и (или) реализацию подакцизных товаров, а также добычу и (или) реализацию полезных ископаемых, за исключением общераспространенных полезных ископаемых).

4. Условиями предоставления и расходования субсидии являются:

- наличие муниципальной программы поддержки малого и среднего предпринимательства, а также наличие планируемых показателей эффективности реализации мероприятия муниципальной программы;

- наличие решения органа местного самоуправления, подтверждающего наличие в местном бюджете бюджетных ассигнований на исполнение расходных обязательств по финансированию мероприятия муниципальной программы поддержки малого и среднего предпринимательства на текущий финансовый год;

- доля участия монопрофильного муниципального образования в финансировании мероприятия муниципальной программы за счет средств муниципального бюджета составляет не менее 5%;

- централизация закупок товаров, работ, услуг, финансируемых за счет субсидий для муниципальных заказчиков, муниципальных бюджетных учреждений и (или) уполномоченных органов, уполномоченных учреждений муниципальных образований, за исключением предоставления субсидий из областного бюджета бюджетам муниципальных образований:

- а) на реализацию мероприятий по содействию созданию новых мест в общеобразовательных организациях (в части оснащения новых мест в общеобразовательных организациях средствами обучения и воспитания, необходимыми для реализации образовательных программ начального общего, основного общего и среднего общего образования);

- б) на предоставление компенсации расходов на оплату жилых помещений, отопления и освещения отдельным категориям граждан в сфере образования;

- возврат муниципальным образованием средств в областной бюджет в соответствии с [пунктом 12](#) настоящего Порядка.

5. Субсидия предоставляется на основании заявки монопрофильного муниципального образования с приложением документов:

- а) заявление, подписанное главой (заместителем главы на основании соответствующей доверенности) муниципального образования, согласно [форме 1](#);

- б) муниципальный правовой акт, которым утверждена муниципальная программа поддержки малого и среднего предпринимательства;

- в) пояснительная записка по заявленному к софинансированию мероприятию муниципальной программы, содержащая:

- анализ развития малого и среднего предпринимательства в муниципальном образовании;

- обоснование выбора предлагаемого решения;

- ожидаемые результаты реализации муниципальной программы либо мероприятия;

- наличие опыта практической реализации мероприятий поддержки малого и среднего предпринимательства в муниципальном образовании;

г) выписка из бюджета муниципального образования, подтверждающая наличие бюджетных ассигнований на исполнение расходного обязательства муниципального образования на реализацию муниципальной программы;

д) календарный план реализации мероприятия муниципальной программы.

6. Критериями отбора муниципальных образований для предоставления субсидии является выполнение условий [пункта 4](#).

7. Распределение субсидий бюджетам муниципальных образований осуществляется на основании поданных заявок в пределах бюджетных ассигнований, предусмотренных на данное мероприятие.

В случае если совокупный размер средств, запрашиваемый муниципальными образованиями на софинансирование муниципальных программ, указанный в заявках муниципальных образований, превышает общий объем бюджетных ассигнований, предусмотренный на текущий год, размеры предоставляемой субсидии определяются в соответствии с коэффициентами корректировки субсидии по следующей формуле:

$$S_{imo} = S_{общ} \times K_{imo},$$

где:

а) S_{imo} - размер предоставляемой субсидии бюджету i -го муниципального образования, рублей;

б) $S_{общ}$ - общий объем бюджетных ассигнований, предусмотренный на текущий год;

в) K_{imo} - коэффициент корректировки запрашиваемого размера субсидии i -го муниципального образования, применяемый к общему объему бюджетных ассигнований, предусмотренных на текущий год:

$$K_{imo} = \frac{\sum RS_{imo}}{\sum RS_{mo}},$$

где:

$\sum RS_{imo}$ - общий объем бюджетных ассигнований, предусмотренный на реализацию мероприятия, рублей;

$\sum RS_{mo}$ - общая сумма запрашиваемых субсидий муниципальными образованиями, рублей.

Предоставление субсидий бюджетам муниципальных образований осуществляется в размерах, одобренных комиссией по отбору субъектов Российской Федерации, бюджетам которых предоставляются субсидии, и утвержденных протоколом.

Распределение субсидий бюджетам муниципальных образований утверждается постановлением администрации области.

8. Департамент финансов, бюджетной и налоговой политики администрации области (далее по тексту - ДФБНП) перечисляет ДРПТ субсидии на финансирование мероприятия программы в течение четырех рабочих дней с момента поступления от ДРПТ соответствующей заявки на финансирование в соответствии с соглашением между Департаментом и органами местного

самоуправления о финансировании мероприятий муниципальной программы.

Субсидия перечисляется ДРПТ на расчетный счет муниципального образования в течение трех рабочих дней со дня поступления средств от ДФБНП на счет ДРПТ.

9. Соглашение между Департаментом и органами местного самоуправления должно содержать:

а) размер предоставляемой субсидии, порядок, условия и сроки ее перечисления в бюджет муниципального образования, а также объем бюджетных ассигнований муниципальных бюджетов на реализацию мероприятия;

б) значения показателей результативности использования субсидии, которые должны соответствовать значениям целевых показателей и индикаторов государственной программы Владимирской области "Развитие малого и среднего предпринимательства во Владимирской области на 2014 - 2020 годы", и обязательства муниципального образования по их достижению;

в) обязательства муниципального образования по формированию и ведению реестра получателей государственной поддержки;

г) обязательства муниципального образования по согласованию с соответствующими исполнителями муниципальных программ, финансируемых за счет средств областного бюджета, и внесение в них изменений, которые влекут изменения объемов финансирования и (или) показателей результативности муниципальных программ и (или) изменение состава мероприятий указанных программ, на которые предоставляются субсидии;

д) обязательства муниципального образования, что закупка товаров, работ, услуг, финансируемых за счет субсидий, осуществляется централизованно департаментом имущественных и земельных отношений администрации области, являющимся уполномоченным органом на определение поставщиков (подрядчиков, исполнителя) для муниципальных заказчиков, муниципальных бюджетных учреждений и (или) уполномоченных органов, уполномоченных учреждений муниципальных образований;

е) реквизиты муниципального правового акта, устанавливающего расходное обязательство муниципального образования, в целях финансирования которого предоставляется субсидия;

ж) сроки и порядок представления отчетности об осуществлении расходов бюджета муниципального образования, источником финансового обеспечения которых является субсидия, а также о достижении значений показателей результативности использования субсидии;

з) порядок осуществления контроля за выполнением муниципальным образованием обязательств, предусмотренных соглашением;

и) последствия недостижения муниципальным образованием установленных значений показателей результативности использования субсидии;

к) ответственность сторон за нарушение условий соглашения.

10. Внесение в соглашение изменений, предусматривающих ухудшение значений показателей результативности использования субсидии, а также увеличение сроков реализации предусмотренных соглашением мероприятий, не допускается в течение всего периода действия соглашения, за исключением случаев, если выполнение условий предоставления субсидии оказалось невозможным вследствие обстоятельств непреодолимой силы, изменения значений целевых показателей и индикаторов государственных программ Владимирской области, а также в случае существенного (более чем на 20 процентов) сокращения размера субсидии.

11. Объем бюджетных ассигнований бюджета муниципального образования на финансовое обеспечение расходного обязательства муниципального образования, софинансируемого за счет субсидии, утверждается решением о бюджете муниципального образования, исходя из необходимости достижения установленных соглашением значений показателей результативности использования субсидии.

12. В случае если муниципальным образованием по состоянию на 31 декабря года предоставления субсидии допущены нарушения обязательств, предусмотренных соглашением, и в срок до первой даты представления отчетности о достижении значений показателей результативности использования субсидии в соответствии с соглашением в году, следующем за годом предоставления субсидии, указанные нарушения не устранены, объем средств, подлежащий возврату из бюджета муниципального образования в областной бюджет в срок до 01 июня года, следующего за годом предоставления субсидии (Vвозврата), рассчитывается по формуле:

$$V_{\text{возврата}} = V_{\text{субсидии}} \times k \times m / n,$$

где:

$V_{\text{субсидии}}$ - размер субсидии, предоставленной бюджету муниципального образования;

m - количество показателей результативности использования субсидии, по которым индекс, отражающий уровень недостижения i -го показателя результативности использования субсидии, имеет положительное значение;

n - общее количество показателей результативности использования субсидии;

k - коэффициент возврата субсидии.

Коэффициент возврата субсидии рассчитывается по формуле:

$$k = \text{SUM } D_i / m,$$

где:

D_i - индекс, отражающий уровень недостижения i -го показателя результативности использования субсидии.

При расчете коэффициента возврата субсидии используются только положительные значения индекса, отражающего уровень недостижения i -го показателя результативности использования субсидии.

Индекс, отражающий уровень недостижения i -го показателя результативности использования субсидии, определяется:

а) для показателей результативности использования субсидии, по которым большее значение фактически достигнутого значения отражает большую эффективность использования субсидии, - по формуле:

$$D_i = 1 - T_i / S_i,$$

где:

T_i - фактически достигнутое значение i -го показателя результативности использования субсидии на отчетную дату;

S_i - плановое значение i -го показателя результативности использования субсидии,

установленное соглашением;

б) для показателей результативности использования субсидии, по которым большее значение фактически достигнутого значения отражает меньшую эффективность использования субсидии, - по формуле:

$$D_i = 1 - S_i / T_i$$

Основанием для освобождения муниципальных образований от применения мер, предусматривающих возврат средств из муниципального образования в областной бюджет, является документально подтвержденное наступление обстоятельств непреодолимой силы, препятствующих исполнению соответствующих обязательств.

13. Возврат средств из муниципальных образований в областной бюджет осуществляется в соответствии с [пунктом 12](#) настоящего Порядка.

14. В случае нецелевого использования субсидии и (или) нарушения муниципальным образованием условий ее предоставления, а также в случае невозврата муниципальным образованием средств в областной бюджет, к нему применяются бюджетные меры принуждения, предусмотренные бюджетным законодательством Российской Федерации.

15. В случае отсутствия на 1 мая текущего финансового года заключенного соглашения бюджетные ассигнования областного бюджета на предоставление субсидий, предусмотренные соответствующему главному распорядителю средств областного бюджета на текущий финансовый год, в размере, равном размеру субсидии, соответствующему муниципальному образованию, утвержденному законом Владимирской области об областном бюджете на соответствующий финансовый год и плановый период или нормативным правовым актом администрации области, подлежат перераспределению на исполнение иных бюджетных обязательств других органов исполнительной власти области путем внесения изменений в закон Владимирской области об областном бюджете на соответствующий финансовый год и плановый период и (или) в сводную бюджетную роспись областного бюджета.

16. Решение о наличии потребности в субсидиях, предоставленных местным бюджетам из областного бюджета и не использованных в отчетном финансовом году (далее - решение о наличии потребности в субсидиях), а также об их возврате в бюджеты муниципальных образований в текущем финансовом году принимает главный распорядитель бюджетных средств областного бюджета по согласованию с департаментом финансов, бюджетной и налоговой политики администрации области в срок не позднее 30 рабочих дней со дня поступления указанных средств в областной бюджет.

В случае принятия главным распорядителем бюджетных средств областного бюджета решения о наличии потребности в субсидиях, средства в объеме, не превышающем остатка субсидий, не использованных в отчетном финансовом году, возвращаются им в текущем финансовом году в доход бюджета муниципального образования, которому они были ранее предоставлены, для финансового обеспечения расходов местного бюджета, соответствующих целям их предоставления.

Решение о возврате не использованных в отчетном финансовом году субсидий в бюджеты муниципальных образований принимается главным распорядителем бюджетных средств областного бюджета в случае, если предоставление в текущем финансовом году из областного бюджета субсидий на аналогичные цели не предусмотрено, а у муниципального образования имеются принятые получателями неисполненные бюджетные обязательства, источником финансового обеспечения которых являются остатки субсидий.

17. Фактический объем расходов по финансированию мероприятий муниципальной

программы за счет средств бюджета муниципального образования не позднее 3 рабочих дней после осуществления расходов подтверждается отчетом (форма 2).

Департамент осуществляет перечисление субсидий для реализации мероприятия муниципальной программы после фактического осуществления расходов по их финансированию за счет средств бюджета муниципального образования и на основании соглашений с органами местного самоуправления муниципального образования на счет, открытый Управлением Федерального казначейства на балансовом счете 40101 "Доходы, распределяемые органами Федерального казначейства между уровнями бюджетной системы Российской Федерации", для последующего перераспределения в установленном порядке в бюджеты муниципальных образований.

18. В целях контроля за фактическим использованием средств областного бюджета орган местного самоуправления составляет отчет о целевом использовании субсидий из областного бюджета на реализацию мероприятий муниципальной программы (форма 3) не позднее 10-го числа месяца, следующего за отчетным периодом, годовая отчетность - не позднее 15-го января года, следующего за отчетным.

В целях оценки показателей эффективности использования субсидий орган местного самоуправления составляет отчет о показателях эффективности использования бюджетных средств, направленных на реализацию мероприятий муниципальной программы (форма 4), предоставляемый в Департамент не позднее 15 января года, следующего за отчетным.

19. Критериями оценки использования субсидии являются следующие показатели:

- количество вновь созданных рабочих мест (включая вновь зарегистрированных индивидуальных предпринимателей);

- прирост среднесписочной численности работников (без внешних совместителей), занятых у субъектов малого и среднего предпринимательства, получивших государственную поддержку;

- количество субъектов малого и среднего предпринимательства, получивших государственную поддержку;

- увеличение оборота субъектов малого и среднего предпринимательства, получивших государственную поддержку, в постоянных ценах по отношению к показателю 2014 года;

- доля обрабатывающей промышленности в обороте субъектов малого и среднего предпринимательства (без учета индивидуальных предпринимателей), получивших государственную поддержку.

20. Контроль за целевым использованием бюджетных средств осуществляют Департамент и органы государственного финансового контроля.

21. В случае несоблюдения получателями субсидий условий их предоставления средства субсидий подлежат возврату на лицевой счет Департамента в соответствии с пунктом 12 настоящего Порядка.

В случае невозврата субсидий в установленный срок указанные средства взыскиваются в судебном порядке.

Форма 1

Департамент развития
предпринимательства, торговли
и сферы услуг администрации
Владимирской области

Заявление муниципального образования
на оказание государственной поддержки по мероприятию:

Наименование заявителя: _____

Наименование представляемой муниципальной программы:

Размер средств в бюджете муниципального образования, предусмотренных на финансирование мероприятия муниципальной программы

" _____
_____ "
составляет _____ руб.

Запрашиваемая сумма субсидии из областного бюджета в 2017 году:

Местонахождение муниципального образования:

Ответственное лицо за реализацию мероприятий муниципальной программы

Контактный телефон _____

(Глава муниципального образования) (подпись, печать)

Форма 2

Отчет

о расходовании средств бюджета _____
(наименование муниципального образования)
на реализацию мероприятия муниципальной программы в 2017 году
Расходы по мероприятию _____
(наименование мероприятия)

№ п/п	Наименование получателя бюджетных средств, ИНН	Номер и дата документа (основание платежа)	Сумма к выплате, тыс. руб.	Фактически выплачено, тыс. руб.	Примечание
1	2	3	4	5	6
Итого:					

Сводный отчет

Предусмотрено средств в бюджете муниципального образования на финансирование мероприятия, тыс. руб.	Фактически израсходовано за счет средств бюджета муниципального образования на финансирование мероприятия, тыс. руб.	Наименование показателей												Примечание
		Количество вновь созданных рабочих мест (включая вновь зарегистрированных индивидуальных предпринимателей) субъектов малого и среднего предпринимательства, получившими государственную поддержку		Прирост среднесписочной численности работников (без внешних совместителей), занятых у субъектов малого и среднего предпринимательства, получивших государственную поддержку		Количество субъектов малого и среднего предпринимательства, получивших государственную поддержку		Увеличение оборота субъектов малого и среднего предпринимательства, получивших государственную поддержку, в постоянных ценах по отношению к показателю 2014 года		Доля обрабатывающей промышленности в обороте субъектов малого и среднего предпринимательства (без учета индивидуальных предпринимателей), получивших государственную поддержку				
		план	факт	план	факт	план	факт	план	факт	план	факт	план	факт	

Руководитель муниципального образования
_____ (должность, Ф.И.О.)

_____ (подпись)

Главный бухгалтер
_____ (Ф.И.О.)

_____ (подпись)

_____ (число, месяц, год)
М.П.

Отчет
о целевом использовании субсидий из областного
бюджета на реализацию мероприятий муниципальной программы

(наименование муниципального образования)
на реализацию мероприятий муниципальной программы в 2017 году
Расходы по мероприятию _____
(наименование мероприятия)

№ п/п	Наименование получателя бюджетных средств, ИНН	Номер и дата документа (основание платежа)	Сумма к выплате, тыс. руб.	Фактически выплачено, тыс. руб.	Примечание
1	2	3	4	5	6
Итого:					

Сводный отчет

Подлежит использованию на финансирование мероприятия за счет предоставленной субсидии из областного бюджета, тыс. руб.		Фактически израсходовано за счет субсидии из областного бюджета на финансирование мероприятия, тыс. руб.		Наименование показателей										Примечание
				Количество вновь созданных рабочих мест (включая вновь зарегистрированных индивидуальных предпринимателей) субъектов малого и среднего предпринимательства, получившими государственную поддержку		Прирост среднесписочной численности работников (без внешних совместителей), занятых у субъектов малого и среднего предпринимательства, получивших государственную поддержку		Количество субъектов малого и среднего предпринимательства, получивших государственную поддержку		Увеличение оборота субъектов малого и среднего предпринимательства, получивших государственную поддержку, в постоянных ценах по отношению к показателю 2014 года		Доля обрабатывающей промышленности в обороте субъектов малого и среднего предпринимательства (без учета индивидуальных предпринимателей), получивших государственную поддержку		
план	факт	план	факт	план	факт	план	факт	план	факт	план	факт	план	факт	

Целевое использование средств в сумме <2> _____ подтверждаю.

Руководитель муниципального образования _____

(должность, Ф.И.О.)

_____ (подпись)

Главный бухгалтер _____

(Ф.И.О.)

_____ (подпись)

(число, месяц, год)

М.П.

				ю поддержку								ю поддержку		
план	факт	план	факт	план	факт	план	факт	план	факт	план	факт	план	факт	

Руководитель муниципального образования
 _____ (должность, Ф.И.О.)

_____ (подпись)

Главный бухгалтер
 _____ (Ф.И.О.)

_____ (подпись)

_____ (число, месяц, год)
